

MAGYAR UROLÓGUS TÁRSASÁG XVII. KONGRESSZUSA

Szeged
2012. OKTÓBER 18-19-20.

PROGRAM

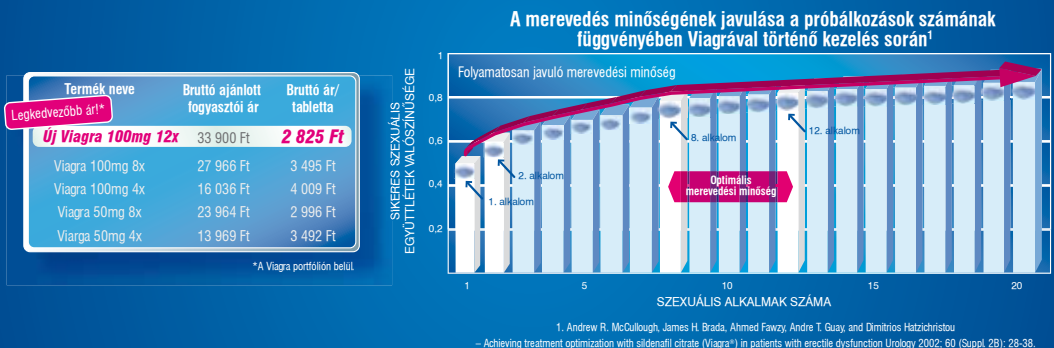
VIAGRA® szildenafil



Új Viagra 100mg 12x – 12 ok a szexre

A merevedési zavar kezelésében kulcsszerepet játszik a pszichés gátak feloldása, a szexuális önbizalom növelése. A szexuális önbizalmat leginkább a merevedés minősége befolyásolja. A merevedési zavarral küzdők körében azt találták, hogy Viagra használata esetén a merevedés minősége folyamatosan javul egészen a nyolcadik szexuális alkalomig, majd ezt követően ezen a magas szinten állandósul.¹

Az új 12 db-os kiszerelés előnye, hogy a 8. alkalmat követően – éppen a legjobb minőségű merevedés kialakulása után – biztosíthatja a terápia folytonosságát. **Ennek segítségével a 9-12. alkalom során a „maximális teljesítményből” fakadó szexuális önbizalom fokozódhat, hiszen a kezelés ezen fázisában a merevedés minősége optimalizált.**



Viagra 25 mg, 50 mg, 100 mg filmtableta. Rövidített alkalmazási előírás. **Hatóanyag:** 25 mg, 50 mg, 100 mg sildenafil (citrát formájában) filmtablettánként. **Javallatok:** Erectilis dysfunction kezelésére, amely a kielégítő szexuális teljesítéshez szükséges penis erectio elérésének, illetve fenntartásának képtelensége. A VIAGRA hatásának eléréséhez szexuális ingerlés szükséges. **Adagolás:** Javasolt adagja 50 mg, amit hozzátétveleg 1 órával a szexuális tevékenység előtt kell bevenni. A hatásosságától és a készítmény tolerálhatóságától függően az adag 100 mg-ra növelhető vagy 25 mg-ra csökkenthető. A legnagyobb adag 100 mg. A készítmény naponta legfeljebb egyszer alkalmazható. Idős korban nem szükséges az adag módosítása. Súlyos veseelégtelenség (kreatinin-clearance <30 ml/min) és májcirrhosis esetén (pl. cirrhosis) a sildenafilil eliminációja csökken, ezért ilyen esetekben megfontolandó 25 mg-os adag alkalmazása. Alfa-blokkoló szedő betegeknek az orthostaticus hypotensio kialakulás kockázatának csökkentésére sildenafilil terápia megkezdése előtt az alfa-blokkoló terápia stabilan be kell állítani. Ezenkívül megfontolandó a sildenafilil 25 mg-os kezdő adagjának adása. A VIAGRA filmtableta alkalmazása 18 éves kor alatt nem javasolt. **Ellenjavallatok:** A készítmény hatóanyagával vagy bármely segédanyagával szembeni túlérzékenység, együttadás nitrogén-oxid-képző vegyületek (pl. amid-nitrit) vagy nitrátkészítmények minden gyógyszerformájával, akik számára a szexuális ingerlés nem ajánlott (pl. súlyos cardiovascularis betegségben szenvedők, mint pl. instabil angina vagy súlyos szívelégtelenség); nem-arteriális elülős ischaemiás optikus neuropátia (NAION) okozta feloldási látásvesztés; súlyos májcirrhosis, alacsony vérnyomás (<90/50 Hgmm) a közelmúltban lezajlott stroke vagy myocardialis infarctus és a retina ismert örökletes degeneratív betegségei. **Figyelmeztetések:** A VIAGRA fokozza a nitrátok vérnyomáscsökkentő hatását. A himvesző anatómiai rendellenességei (pl. angulatio, corpus cavernosum fibrosisa vagy Peyronie-betegség) esetén, továbbá priapismusra hajlamosító körülmények (pl. sarlósejtes anaemia, myeloma multiplex vagy leukaemia) csak fokozott óvatossággal alkalmazható. A sildenafilil és az erectilis dysfunction egyéb kezelési módjainak kombinációja nem javasolt. A sildenafilil és ritonavir együttadása nem javasolt. Vérkétségben vagy aktív pentikus fekélyben szenvedőknél a sildenafilil csak az előnyök/kockázat körülmények mérlegelése után alkalmazható. Alfa-blokkolókat szedő, arra hajlamos betegeknek jelentkező hypotensio jelentkezhethet. A VIAGRA tableta filmbevonata laktóz-monohidrátot tartalmaz. A VIAGRA nők kezelésére nem javasolt. **Gyógyszerköcsönhatások:** A grapefruitlé mérsékelt megemeli a sildenafilil plazmaszintjét. A nikorandil nitrát összetevője miatt súlyos gyógyszerköcsönhatásra léphet a sildenafililal. **Gyakori mellékhatások:** fejfájás, szédülés, látászavarok, a szinlátás zavara, kipirulás, orrdugulás, dyspepsia. **Ostályozás:** Kizárólag orvosi rendelvényhez kötött gyógyszer (V), EU/1/98/077/001-019. A szöveg ellenőrzésének dátuma: 2010/07. Bővebb információért olvassa el a gyógyszer alkalmazási előírását **Pfizer Kft.** Alkotás u. 53., 1123 Budapest. MOM Park, „A” épület. Tét: +36 1 488-3700. Az anyag lezárásának dátuma: 2012. 10. 05. VGR-2012-10-01

Az egészségügyi szakemberek kellően részletes, véleményformálásra alkalmas tájékoztatása érdekében felhívjuk a figyelmet arra, hogy az állításunkat az 1. szakirodalmi hivatkozás támasztja alá és az nem kifejezetten az alkalmazási előírásban szerepel, de a Gyftv. 11./B.§ (2) bekezdése szerint összhangban áll azzal.



További információért forduljon a Pfizer Kft.-hez:
Pfizer Kft. 1123 Budapest Alkotás utca 53.
Telefon: (1) 488-3700 Fax: (1) 488-3777
www.pfizer.hu

KÖSZÖNTŐ

Tisztelt Urológus Kollegák, kedves Vendégeink!

A 2012. évi Nemzeti Kongresszus időpontja gyorsan közeledik. Az előkészületeket sikeresen befejeztük, a tudományos programot összeállítottuk, a társasági eseményeket megszerveztük. Kis túlzással, még a jó időt is megrendeltük. A hívó szót az urológus társadalom megértette, a jelentkezők száma folyamatosan emelkedik, jó reményünk van arra, hogy a Budapesti Kongresszus részvételi adatait túlszárnyaljuk. A résztvevők tesztvizsga után 50 kreditpontot is nyernek.

A tudományos program mellett időt biztosítunk a szakmai vitára. Tudjuk, az ilyen viták mozdítják elő legjobban a fejlődést.

A vezetőség- és elnökválasztási előkészületek jól haladnak, nem lesz akadálya, hogy a kongresszus végén új elnököt köszönthessünk.

Reméljük, hogy az elmúlt évek tendenciáival szemben a Szegedi Nemzeti Urológus Kongresszus az összefogás jegyében fog telni, kiindulópontja lesz országos lefedettségű vizsgálatoknak és rendezvényeknek.

Reméljük, Társaságunk a Kongresszus és a választások után megerősödve készülhet az eljövendő nehéz esztendőkre.

Prof. Dr. Pajor László

MUT elnök



A KONGRESSZUS HELYSZÍNE

SZTE Tanulmányi és Információs Központ
6722 Szeged, Ady tér 10.
(GPS koordináták: 46.247339, 20.141838)

A KONGRESSZUS IDŐPONTJA

Szeged, 2012. október 18-19-20.

A KONGRESSZUS FŐVÉDNÖKE

BOTKA LÁSZLÓ
Szeged város polgármestere

A KONGRESSZUS VÉDNÖKE

VÉCSEI LÁSZLÓ
az SZTE Általános Orvostudományi Karának dékánja

A KONGRESSZUS ELNÖKE

PAJOR LÁSZLÓ

A Szervezőbizottság elnöke:

Holman Endre

A Szervezőbizottság Titkára:

Szalay István

A Szervezőbizottság tagjai:

Bajory Zoltán
Deák Gábor
Fekete Zoltán
Király István
Molnár Sándor
Őry-Tóth Csaba
Papos István
Pintér Olivér

A Kongresszus kiemelt témái

Férfi nemi szervek betegségei, rekonstrukciós urológia
Urológiai daganatok
Varia

RÉSZVÉTELI DÍJ

MUT tagok	58.000 Ft
Nem MUT tagok	63.000 Ft
Szakdolgozók, nyugdíjasok	30.000 Ft
Kísérők	30.000 Ft
Egyetemi hallgatók	3.000 Ft
Napijegy	20.000 Ft

A regisztrált MUT tagok, nem MUT tagok, szakdolgozók és nyugdíjasok részvételi díja tartalmazza:

- részvételt a szakmai programon
- a szakmai kiállítás megtekintését
- kongresszusi kiadványokat, kitűzőt
- részvételt az október 18-i nyitófogadáson
- részvételt az október 19-i zárófogadáson
- szendvics-fogyasztást október 20-án

Ezen díjakban közvetített étkezésként 13.800 Ft kerül továbbszámlázásra.

A regisztrált egyetemi hallgatók részvételi díja tartalmazza:

- részvételt a szakmai programon
- a szakmai kiállítás megtekintését
- kongresszusi kiadványokat, kitűzőt

A napijegy tartalmazza:

- részvételt az aznapi szakmai programon
- a szakmai kiállítás megtekintését
- kongresszusi kiadványokat, kitűzőt
- kreditponttal nem jár! (kivéve 3 napijegy megvásárlása esetén)

A kísérők részvételi díja tartalmazza:

- részvételt az október 18-i nyitófogadáson
- városnéző programon való részvételt
- részvételt az október 19-i zárófogadáson

Ezen díjakban közvetített étkezésként 25.000 Ft kerül továbbszámlázásra.

MUT tagság

A MUT tagok szavazati joggal rendelkeznek (választók és választhatók) a MUT Közgyűlésen. A Magyar Urológusok Társaság tagjának az tekintendő, aki a kongresszust megelőzően rendezte díjtartozását. A MUT tagok listája a helyszínen kifüggesztésre kerül.

További információkat megtalálunk a <http://magyurol.hu/> oldalon, valamint keressék Holman Endrét az Egyesület főtítkárát (e-mail: endreholman@gmail.com).

HELYSZÍNI REGISZTRÁCIÓS IRODA NYITVA TARTÁSA

2012. október 18. - csütörtök	07.30 – 17.00
2012. október 19. - péntek	07.00 – 18.00
2012. október 20. - szombat	07.00 – 13.30

A regisztrációs iroda telefonszáma: 30-465-6153
(Csak október 17-18-19-20-án hívható!)

ELŐADÁSOK LEADÁSA

Az MS Powerpoint-ban elkészített, CD-n, DVD-n, vagy pendrive-on elhozott előadásokat kérjük legkésőbb az adott szekció kezdete előtt 1 órával leadni a technikai asztalnál. A pénteki és szombati első szekciók előadásait kérjük előző délután szíveskedjenek leadni.

POSZTEREK

A papír alapú poszterek maximális mérete: 100 x 130 cm, fekvő forma.

Poszterek kihelyezése: Október 18. csütörtök 7:30 órától

Poszterek levétele: Október 20. szombat 15:00 óráig

Poszterük elektronikus bemutatására lehetőséget biztosítunk a poszter szekcióban október 19-én, pénteken 09.15 órától.

Időtartama 2 perc előadás, 2 perc hozzászólás erejéig max. 2 dia terjedelemben.

Kérjük, hogy a prezentációkat október 18-án, csütörtökön adják le a technikus kollégáknak.

A legjobb poszter díjazásban részesül.

NÉVKITŰZŐ

A kongresszus ideje alatt kérjük a névkitűző használatát a helyszínrre történő belépéshez.

TOVÁBBKÉPZÉS

A Magyar Urológus Társaság XVII. Kongresszusa továbbképző előadásait a Szegedi Tudományegyetem az SZTE-ÁOK/2012.II/00066-os kódszámon, az OFTEX portálon megjelölt szakképesítésekhez szabadon választható tanfolyamként akkreditálta. Sikeres tesztvizsga esetén – melyre a tanfolyam végén kerül sor – orvos résztvevők 50 kreditpontot szerezhetnek.

Kreditpontra az jogosult, aki a teljes részvételi díjat befizette! (Vagy mindhárom napra szólóan napijegyet vásárolt.)

Szakdolgozók akkreditációja folyamatban van.

A kreditpontok jóváírásához szükséges a regisztrációs pult mellett kihelyezett jelenléti ív aláírása és a pecsétszám megadása/pontosítása.



phi

A prosztata IVD tesztek következő generációja

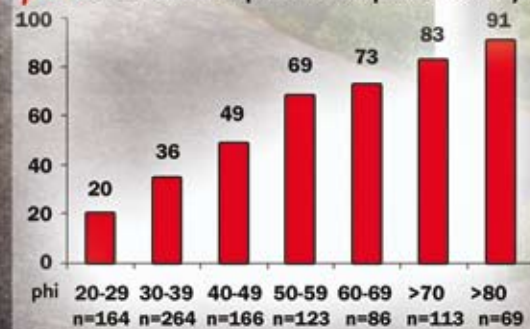
Prostate Health Index

PROSZTATA BIOPSZIA

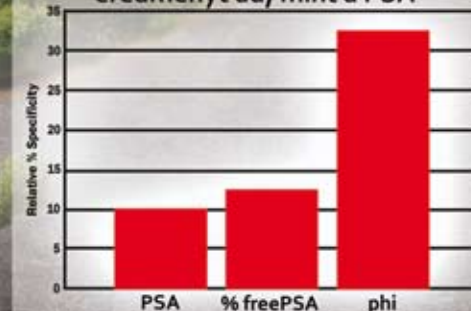
NEM KELL BIOPSZIA

**HÁROM FÉRFIBŐL
EGYNÉL ELKERÜLHETŐ
A FELESLEGES PROSZTATA
BIOPSZIA!**

phi érték szerinti pozitív biopsziák aránya



**phi háromszor pontosabb
eredményt ad, mint a PSA**



phi értéket meghatározó teszt elérhető az alábbi laboratóriumokban:

Centrum-Lab

Tel.: (06 1) 309 4300

Mobil: (+36) 30 581 8760

e-mail: info@centrumlab.hu

PentaCore Laboratórium

Ingyenes zöld szám:

(06 80) 69 69 69

e-mail: info@pentacorelab.hu

TÁRSASÁGI PROGRAMOK

Nyitófogadás

Október 18-án, csütörtökön 19.00 órától a Szegedi Nemzeti Színházban.

A nyitófogadáson sor kerül a Magyar Urológus Társaság díjainak ünnepélyes átadására.

Zárfogadás

Október 19-én, pénteken 20.00 órától.

Helyszíne: a Hotel Forrás (6726, Szeged Szent-Györgyi Albert u. 16-24.)

A fogadás alatt alternatív programként ajánljuk a Hotel Forrás Csendes Wellness részlegét, melyet október 19-én, pénteken 21:00 órától 24:00 óráig vehetnek igénybe.

Díját a részvételi díjak tartalmazzák (egyetemi hallgatók és napijegyesek kivételével).

Szauna lepedőt és törölközőt a helyszínen biztosítunk!

Felhívjuk a résztvevők figyelmét, hogy fürdőruhát és papucsot hozzanak magukkal!

Ebéd

Büféasztalos ebéd a kongresszus helyszínén.

Díja: 3 500 Ft/ebéd

A helyszínen már csak erősen korlátozott számú ebéd rendelésére van lehetőség.

Városnéző program kíséreknek

2012. október 19-én, pénteken 10.00 órától

Gyülekező: a Dóm bejáratánál (Somogyi Könyvtárral szemben)

A program kb. 13.00 órakor zárul a Kongresszus helyszínén.

Szeged belvárosában csak fizető parkolóhelyek vannak, melyek (hétfőtől-péntekig 8-18 óra között) előre megváltott és a helyszínen érvényesített parkoló jeggyel vehetők igénybe. A parkolási zónákat a táblák színei jelzik (zöld, sárga, kék). A jegy nélkül parkoló autókról videofelvétel készül, és bírságot kell fizetniük. Parkolászelvény minden élelmiszerboltban, trafikban, újságárúsnál vagy a Központ Egyetemi Ajándékboltjában is vásárolható. Részletes információk a szegedi parkolási rendszerről az Interneten: <http://www.szepark.hu>.

Mobiltelefonon keresztül is megvásárolhatja parkolászelvényét.

Küldjön egy SMS-t, amelyben megadja gépjárműjének rendszámát, valamint vesszővel elválasztva a megvásárolni kívánt parkolászelvény típusát és küldje el a 06-20/30/70/4444-6660-as telefonszámra.

A szelvény típusát minimum a jegy elnevezés első két betűjének megadásával lehet kiválasztani. Így negyed parkolászelvény vásárlásánál a ne, felező esetén a fe, egész esetén az eg, napi esetén a na rövidítéseket kell alkalmazni.

Tehát az elküldendő SMS üzenet például egy felező parkolászelvény vásárlásakor:

ABC123,fe

A parkolási cég sms-ben a kérést visszaigazolja, időhatárral együtt.

Tisza Parkolóház: A Kongresszus helyszínétől 3 perc sétára a Tisza Lajos körút - Honvéd tér - Zászló utca kereszteződésében található. Nyitva tartás: 07:00-19:00.

Díja 300 Ft/óra.

GPS koordináták: 46° 14' 54" N 20° 8' 42" E

TIK mélygarázs: A Kongresszus helyszínénél szolgáló Tanulmányi és Információs Központ mélygarázsában is van lehetőség parkolásra korlátozott számban. A parkolási díj érkezéskor a földszinten, a Kiállítói térnél lévő Központi Ügyfélszolgálatnál fizetendő.

Díja 1.270 Ft/nap.

GPS koordináták: 46.247339, 20.141838

TAXI

Javasolt taxi társaságok:

Taxi 3: 62/333-333

Rádió Taxi: 62/480-480

Taxi Plusz: 62/555-555



SZÁLLODAI ELHELYEZÉS

A megrendelések elfogadása beérkezéskor sorrendjében történik. A megrendelt szállás a számlán megadott időpontig, előzetesen fizetendő. A megrendelt, de le nem mondott szállás díját - igénybevételtől függetlenül - ki kell fizetni.



Hotel Novotel *****/****
6721 Szeged, Maros utca 1.
Telefon: (+36)-62/562-200
E-mail: H2996@accor.com
Honlap: www.novotel.com

A szálloda közvetlenül a Tisza folyó partjánál fekszik, 20 percnyi sétára a helyszíntől. A vendégek ingyenesen használhatják a wellness részlegben az infra-, finn szauna-, illetve a jacuzzi szolgáltatásokat, valamint térítés ellenében masszázst áll rendelkezésükre.

Parkolás: A szálloda előtt található 40 férőhelyes parkoló 1.500 Ft /nap, 16 férőhelyes garázsban 3.100 Ft / nap díjszabással vehető igénybe. Parkolóhelyet sajnos nem tudnak előre garantálni!



Hunguest Hotel Forrás****
6726 Szeged, Szent-Györgyi A. u. 16-24.
Telefon: (+36)-62/566-466
E-mail: hotelforras@hunguesthotels.com
Honlap: www.hunguesthotels.hu

A hotel a Tisza partjától nem messze, kertvárosi zöldövezetben található, a helyszíntől 20 percnyi sétára. Rendkívül szép apartmanjai, deluxe és superior szobái állnak a vendégek rendelkezésére. Fedett fűthető folyosó köti össze a szomszédos Fürdőkomplexummal. A szobaár tartalmazza a fizetett vendégéjszakák számával megegyező számú, naponta korlátlan belépésre jogosító belépőt a szomszédos Napfényfürdő Aquapolis Szeged üzemelő medencéihez, valamint szabadon választott időpontban, napi egyszeri belépéssel 3 órás időtartamú tartózkodási lehetőséget a fürdő Csendes wellness részlegében.

Parkolás: 9.00-21.00 óráig: 100 Ft/óra, 21.00-9.00 óráig: 50 Ft/óra.

Lehetőség van a szálloda oldalán, illetve a Napfényfürdő Aquapolis mélygarázsában térítésmentes parkolásra is.



Tisza Hotel Szeged***
6720 Szeged, Széchenyi tér 3.
Telefon: (+36)-62/478 - 278
E-mail: info@tizsahotel.hu
Honlap: www.tizsahotel.hu

A szálloda a belváros szívében, a Széchenyi téren található, 15 perc sétára a helyszíntől. A szobákban fürdőszoba, színes televízió, minihűtő, telefon, Cardo matrac, klíma és wifi internet elérési lehetőség található.

Parkolás: a szálloda zárt garázsában: 1.500.-Ft/éj. A parkolóban lévő gépjárművek épségéért a szálloda felelősséget nem vállal!



Dóm Hotel Szeged ****
6720 Szeged, Bajza utca 6.
Telefon: (+36)-62/423-750
E-mail: recepcio@domhotel.hu
Honlap: www.domhotelszeged.info

A belváros szívében, a Szegedi Dóm közvetlen szomszédságában található a szálloda, a helyszíntől 10 perc sétára. A minden igényt kielégítő, európai színvonalú klimatizált szobákban fürdőszoba, színes televízió, telefon, minibár, internet elérési lehetőség található. A vendégek szórakozását, kikapcsolódását étterem, svéd szauna, infrakabin, jacuzzi és Ceragem masszázsgyógyászat szolgálja.

Parkolás: a szálloda mélygarázsában 6 személyautónak tudnak parkolást biztosítani 1.000 Ft/ éj áron. (A teherlift maximális teherbírása 2000 kg.)



Hotel Soleil****
6720 Szeged, Kelemen László u. 7.
Telefon: +36-62/55-65-75
E-mail: info@hotelsoleil.hu
Honlap: www.hotelsoleil.hu

A Hotel a városközpontban található, a sétáló utcák, a Klauzál tér szomszédságában, közel a Tisza-parthoz, a helyszíntől 10 perc sétára. A szobákban minibár, széf, telefon, egyedileg szabályozható légkondicionálás, multimédia felszerelés, szélessávú internet kapcsolat, valamint műholdas LCD televízió áll a vendégek rendelkezésére.

Parkolás: a szálloda nem rendelkezik saját parkolóval, azonban nyilvános parkolási lehetőséget ajánl 1000 Ft/ nap áron.



Hotel Korona**
6722 Szeged, Petőfi Sándor sgt. 4.
Telefon: (+36)-62-555-787
E-mail: koronahotel@vnet.hu
Honlap: www.hotelkoronaszeged.hu

A szálloda a belvárosában található, a helyszíntől pár perc sétára. Egész területén elérhető az ingyenes, vezeték nélküli internet. Az ár tartalmazza az infrasauna és masszázsgyógyászat használatát.

Parkolás: térítésmentes a belső, udvari parkolóban (11 parkolóhely elfoglalása érkezési sorrendben történik). A szálloda előtti utcai részen 8:00 órától 18:00 óráig fizető parkoló található.

SUTENT®- az egyetlen finanszírozott, elsővonalú célzott terápiás kezelés, jó és közepes prognózisú áttétes vesedaganatban¹

A referencia standard, mely megnyitja a lehetőségeket²

Két évet meghaladó medián teljes túlélés metasztatikus vesesejtes karcinóma elsővonalú kezelésében³

Sutent 12,5 mg kemény kapszula, Sutent 25 mg kemény kapszula, Sutent 50 mg kemény kapszula
Hatóanyag: 12,5 mg szunitinib (szunitinib-malát formájában) kapszulánként, 25 mg szunitinib (szunitinib-malát formájában) kapszulánként, 50 mg szunitinib (szunitinib-malát formájában) kapszulánként. **Terápiás javaslatok:** A SUTENT a gastrointestinalis strómából kiinduló, nem resezálható és/vagy metasztázáló malignus tumorkok (GIST) kezelésére javasolt, rezisztencia vagy a beteg intoleranciája miatt sikertelen imatinib kezelést követően. A SUTENT előírt adagot és/vagy metasztázáló vesesejtes karcinóma (mRCC) kezelésére javasolt felhőttéknél. A SUTENT a pancreas nem resezálható vagy metasztázáló, jól differenciált, progresszív neuroendokrin daganatainak (pNET) a kezelésére javasolt felhőttéknél. A SUTENT pNET indikációban való elsővonalbeli kezelését történő alkalmazására vonatkozó tapasztalat korlátozott. **Ellenjavallatok:** A készítmény hatóanyagával vagy bármely segédanyagával szembeni túlérzékenység. **Adagolás:** A szunitinibbel történő kezelést daganatellenes szerek alkalmazásában jártas orvosnak kell elkezdenie. GIST-ben és mRCC-ben a SUTENT ajánlott adagja naponta egyszer 50 mg per os, négy egymást követő héten keresztül, majd két hét szünet (4/2 adagolási séma), ami megfelel egy teljes hathetes kezelési ciklusnak. pNET-ben a SUTENT ajánlott adagja naponta egyszer 37,5 mg per os, előre meghatározott gyógyszermentes időszakok nélkül. **DÖZSÍMÓDOSÍTÁSOK:** GIST-ben és mRCC-ben a dózismódosítások 12,5 mg-os lépésenként történhetnek, az egyéni biztonságosság szempontok és a tolerabilitás alapján. A napi adag 75 mg fölé emelés, ill. 25 mg aló csökkentése nem javasolt. pNET-ben a dózismódosítások 12,5 mg-os lépésenként történhetnek, az egyéni biztonságosság és tolerabilitás alapján. **Figyelmeztetések:** dózismódosítások 12,5 mg-os lépésenként történhetnek, az egyéni biztonságosság és tolerabilitás alapján. Figyelmeztetések: Szunitinib kezelésben részesülő betegek minden egyes kezelési ciklusának elkezdése előtt teljes vérképvizsgálatot kell végezni. A pangásos szívelégtelenség klinikai jeleit és tüneteit szorosan ellenőrizni kell, különösen azoknál a betegeknél, akiknél a kardialis kockázati tényezők állnak fenn, és/vagy akiknek a kórtörténetében koszorúér betegség szerepel. A kezelés előtt minden betegnek javasolt a pajzsmirályfunkció laboratóriumi vizsgálata. A már meglévő hypothyreosisban vagy hyperthyreosisban szenvedő betegeket a szunitinib-kezelés megkezdése előtt a standard klinikai gyakorlat szerinti kezelésben kell részesíteni. SUTENT-tel kezelt betegeknél ONJ eseteit jelentették. Az esetek többsége azoknál a betegeknél jelentkezett, akik korábban vagy egyidejűleg iv. biszofoszfát kezelésben részesültek, mely esetén az ONJ kockázata ismert. Ezért a SUTENT és az iv. biszofoszfátok egyidejű vagy szekvenciális alkalmazása óvatosságot igényel. **Gyógyszerkölcsönhatások:** biszofoszfátok egyidejű vagy szekvenciális alkalmazása óvatosságot igényel. **Gyógyszerkölcsönhatások:** A szunitinib és az erős CYP3A4 gátlók (pl. ritonavir, itraconazol, eritromicin, klaritromicin, grapefruit juice) egyidejű alkalmazása megemlítheti a szunitinib koncentrációját. A szunitinib és az erős CYP3A4 induktorok (pl. dexametazon, fenitoin, karbamazepin, rifampicin, fenobarbitál) vagy Hypericum perforatum, azaz orbáncfű tartalmú gyógynövény-készí-

mények) egyidejű alkalmazása csökkentheti a szunitinib koncentrációját. Gyakori mellékhatások: Neutropenia, thrombocytopenia, anaemia, leukopenia, lymphopenia; hypothyreosis; étvágycsökkenés, dehidráció; insomnia, depresszió; ízérzésvizár, fejfájás, paraesthesia, szédülés, perifériás neuropathia, hypoaesthesia, hyperaesthesia; fokozott könnyezés, szemhéjödema, hypertonia, kipirulás, hőhullám; orrvérzés, dyspnö, oropharyngodis fájdalom, köhögés, terheléses dyspnö, orrszárazság, mellkasi fájdalom/gyulladás, orrdugulás; hasmenés, stomatitis, stomatitis optitosa, hányás, émelygés, dyspepsia, hasi fájdalom/gyulladás, székrekedés, glossodynia, szájfájdalom, flatulencia, szájszárazság, gastro-oesophagealis reflux betegség, dysphagia, nyivérzés, szájrégi fekélyek, cheilitis, proctalgia, aranyér, orális diszkomfort, rectalis vérzés, gyomor diszkomfort; szárgáság/bőrszínváltozás/pigmentációs zavar, palmo plantaris erythrodysaesthesia szindróma, bőrkítűrés, hajszárváltozás, bőrszárazság, alopecia, erythema, bőrreakció, hámlás, pruritus, dermatitis, periorbitális ödema, köröm-rendellenességek/elszínződés, bőrtelzés, hólyag, hyperkeratosis, acné, a bőr hyperpigmentációja; myalgia, arthralgia, izomspazmus, hátfájdalom, izomyogénység, csont- és izomrendszeri fájdalom; veseelégtelenség, chromaturia; fáradtság/gyengeség, nyálkahártya gyulladás, ödema, láz, hidegrázás, mellkasi fájdalom, fájdalom, influenzaszerű tünetek; csökkent eszékiás frakció, testtömeg csökkenés, csökkent fehérvérsejtszám, lipázszint emelkedés, csökkent vételezkeszám, csökkent hemoglobinszint, kreatinin foszfokínáz aktivitás emelkedése a vérében, emelkedett amiláz aktivitás, emelkedett aszparát-aminotranszferáz aktivitás, emelkedett alanin-aminotranszferáz aktivitás, emelkedett kreatininszint a vérében, emelkedett vényomás. **Ösztályozás:** Onosi rendelvényhez költött gyógyszer (V). **A szöveg ellenőrzésének a dátuma:** 2012. március. **A forgalomba hozatali engedély száma:** EU/1/06/347/001-EU/1/06/347/004. Sutent 50 mg kapszula 30x fogyasztói ár: 1 445 214 Ft, Sutent 25 mg kapszula 30x fogyasztói ár: 725 274 Ft, Sutent 12,5 mg kapszula 30x fogyasztói ár: 365 301 Ft. Az ár a biztonságos és gazdaságos gyógyszer és gyógyászati segédeszköz-ellátás, valamint a gyógyszerforgalmazás általános szabályairól szóló 2006. évi XCVIII. törvényben foglalt eljárások alapján hatályosított változat. Az aktuálisan érvényes árték kérjük, keresse fel az Országos Egészségbiztosítási Pénztár honlapját (www.oep.hu). A Sutent 50 mg, 25 mg és 12,5 mg kemény kapszula a Magyar Közlöny 2010. évi 77. számában (2010. május 13.) megjelent 37/a és 37/b/EÜ pontok alapján, a kijelölt egészségügyi intézményekben kiemelt támogatással, vényre linható.

Referencia:
1. Sutent alkalmazási előírás, szöveg utolsó ellenőrzésének dátuma: 2012. március

Bővebb információért olvassa el a gyógyszer alkalmazási előírását
Az anyag lezárásának dátuma: 2012. 09. 27.

SUT-201209-007

INFORMÁCIÓK

PÉNZÜGYEK – SZÁMLÁZÁS

A megrendelt szolgáltatások költségeit a kiállításra kerülő számlán az érvényes jogszabályok szerint tüntettük fel. Számlamódosítás, új számla kiállítása a kongresszus végéig, legkésőbb 2012. október 20-ig lehetséges. Ezen időpont után nem áll módunkban a megrendelésén és az erről kiállított számlán változtatni.

MÓDOSÍTÁSI, LEMONDÁSI FELTÉTELEK

Esetleges módosítást, lemondást díjmentesen 2012. szeptember 10-ig fogadtunk el. Ezen időpont után beérkezett lemondások esetén a részvételi díj és a megrendelt szolgáltatások díjának visszafizetése nem áll módunkban. Módosítások miatti számlamódosítások díja a rendezvényt megelőzően 2.500 Ft+Áfa. A rendezvényt követően kizárólag a számla formai módosítása lehetséges, melynek díja 4.000 Ft+Áfa.

FELELŐSSÉG- ÉS EGYÉB BIZTOSÍTÁS

A rendezvény közzétett részvételi és egyéb díjai nem tartalmaznak baleset, betegség, poggyász és felelősségbiztosítási díjat. Így baleset, betegség és valamely káresemény bekövetkezése esetén a szervezőknek nem áll módjukban semmilyen felelősséget vagy kártérítést vállalni.

A SZERVEZŐBIZOTTSÁG ELÉRHETŐSÉGE:

Prof. Dr. Pajor László
Magyar Urológusok Társasága Elnöke
6725 Szeged, Kálvária sgt. 57.
Telefon: +36-62-561-300
Fax: +36-62-561-301
e-mail: pajor.laszlo@med.u-szeged.hu

Dr. Szalay István
A Szervezőbizottság Titkára
6725 Szeged, Kálvária sgt. 57.
Telefon: +36-62-490-590/543; 521
Fax: +36-62-490-590/511
e-mail: szalay.i9@citromail.hu

Kongresszusi információ:
Congress & Hobby Service
Kongresszus- és Rendezvényszervező Iroda
6701 Szeged, Pf.: 1022.
Telefon: (62) 484-531, 484-532
Fax: (62) 450-014
e-mail: info@congress-service.hu

Információk az interneten:
<http://congress-service.hu/2012/mut>

Pfizer Oncology

Pfizer – Társ az onkológiában

További információért kérjük, forduljon a Pfizer Kft.-hez!
1123 Budapest, Alkotás u. 53.
telefon: 488-3700, fax: 488-3777
www.pfizer.hu



Platina szponzor
Lilly Hungária Kft.

Arany szponzorok
Astellas Pharma Kft.
GlaxoSmithKline Kft.

Ezüst szponzorok
Beckman Coulter Magyarország Kft.
Ferring Magyarország Kft.

Bronz szponzor
Pfizer Kft.

TÁMOGATÓK-KIÁLLÍTÓK:

- Amgen Kft.
- Anamed Kft.
- Andromedic Kft.
- Berlin Chemie/A. Menarini Kft.
- Biolitec biomedical technology GmbH
C.P.P. Budapest Kft.
- Coloplast A/S Magyarországi Képviselete
COOK Medical Hungary Kft.
- Covidien ECE s.r.o. Magyarországi Képviselete
Frytech Kft.
- Hollister Kft.
- Immuna Kft.
- Ipsen Pharma SAS Magyarországi Kereskedelmi Képviselet
Johnson & Johnson Kft.
- Karl Storz Endoskop Austria GmbH
Medline Kft.
- Novotradig-Medical Kft.
- Novartis Hungária Kft.
- Phytotec Hungária
Replant Cardio Kft.
- Richter Gedeon Nyrt.
- Sanadis Hungária Kft.
- Sandoz Hungária Kft.
- Sanofi
SATCO Kft.
- SCA Hygiene Products Kft.
- Strathmann GmbH & Co KG
Surgicare Kft.
- Uro-Clin Kft.
- Variomedic Kft.
- VMD Kórházi Technológiai Zrt.

A Kongresszus szervezői köszönetüket fejezik ki a kiállító-hirdető cégek és a szponzorok által nyújtott támogatásért!

BPH kezelése - 1 lépésben



A Duodart egyedülálló módon egyetlen kapszulában, gyorsan javítja a tüneteket és tartós hatást biztosít az AUR és a BPH műtéti beavatkozás kockázatának csökkentésében a tamsulosinnal szemben.^{1,2}

DUODART®
(dutasteride/tamsulosin HCL) kapszula

Fedezze fel a különbséget

HU/DUTT/0022/12 Az anyag lezárásának dátuma: 2012. 09. 27. Az anyag felülvizsgálatának dátuma: 2013. 09. 27.

DUODART 0,4mg/0,5mg kemény kapszula RÖVIDÍTETT ALKALMAZÁSI ELŐÍRÁS
Hatóanyag: 0,4 mg tamsuzinhidroklorid (mely megfelel 0,367 mg tamsuzinnak) és 0,5 mg dutasterid kemény kapszuláként. **Javallat:** Közepesen súlyos és súlyos benignus prosztata hiperplázia (BPH) kezelése. Az akut vizeletretenció és a sebészeti beavatkozás kockázatának csökkentése közepesen súlyos és súlyos BPH-ban szenvedő betegeknél. **Adagolás:** Felhőköt (beleértve az időskorúakat is): A Duodart ajánlott adagja napi egy kapszula (0,5 mg/0,4 mg) szájon át bevéve, kb. 30 perccel ugyanazon étkezés után minden nap. A kapszulát egészben kell lenyelni, nem szabad szétvágni vagy kinyitni. A kemény héj kapszulában található dutasterid kapszula tartalmával való érintkezés a száj- vagy toroknyálkahártya irritációt okozhatja. **Ellenjavallatok:** nőknek, gyermekeknek és serdülőkoriaknak, dutasteriddal, egyéb 5-alfa-reduktáz gátlókkal, tamsuzinnal (ideértve a tamsuzin-okozta angioödémát is) vagy a készítmény bármely összetevőjével szembeni túlérzékenységgel szemben, ha az anamnézisében előfordult orthostaticus hipotónia, súlyos májbetegségekben szenvedő betegeknél. **Különleges figyelemre méltóak:** A kombinációs terápia a mellékhatás-kockázat (beleértve a szívelégtelenséget) potenciális emelkedése miatt a kockázat-előny körülmények mérlegelése és az alternatív kezelési lehetőségek, köztük a monoterápiák számbavételét követően rendelhető. A Duodart-ot kapó betegeknél 6 hónapos a Duodart-kezelés kezdetét követően új PSA alapú értéket kell megállapítani. Ezt követően ajánlott a PSA értékek rendszeres ellenőrzése. A PSA érték Duodart-kezelés során bekövetkező bármilyen igazolt megnövekedése a legáltalánosabb szinthez képest prosztataraktól (különösen előrehaladott prosztataraktól) jelezhet vagy a Duodart-kezeléssel kapcsolatos non-compliance-re utalhat. Egy fokozott prosztataraktól kockázati férfiak körében végzett klinikai vizsgálat (a REDUCE vizsgálat) a 8-10 Gleason pontszámú prosztataraktól nagyobb incidenciáját mutatta a dutasteriddal szedő betegeknél a placebo-csoporthoz képest. A dutasterid és az előrehaladott stádiumú prosztataraktól közötti kapcsolat nem világos. A Duodart-ot szedő férfiaknál a prosztataraktól kockázatának rendszeres értékelése szükséges, beleértve

a PSA-vizsgálatot. Súlyos veseelégtelenségben (kreatinin-clearance kevesebb, mint 10 ml/perc) szenvedő betegek kezelését körültekintően kell elkészíteni, mivel ilyen betegeknél nem történtek vizsgálatok. Duodartkezelést elkezdő betegeket figyelmeztetni kell, hogy az orthostaticus hipotónia első jeleinek (szédülés, gyengeség) észlelésekor jöjjenek le vagy feküdjenek le, amíg a tünetek el nem múlnak. Ezért a Duodartkezelés megkezdése nem ajánlott azon betegeknél, akiknél szürkehályog műtétet terveznek. Hasznosnak bizonyult a tamsuzin felfüggesztése 12 héttel a szürkehályog műtét előtt. A dutasterid a bőrön keresztül felszívódik. A Duodartot nem vizsgálták májbetegségben szenvedő betegeknél. Enyhén vagy közepesen súlyos májbetegségek esetén a Duodart alkalmazásakor óvatosan kell eljárni. A dutasteriddal klinikai vizsgálatokban, valamint a forgalomba hozatalát követő időszakban szedő férfiak körében emlőrák jelentett. Az orvosoknak arra kell utasítaniuk betegeiket, hogy azonnal jelezzék, ha bármilyen változást tapasztalnak (pl. csomókat vagy a mellbimbó váladékozását) a mellszövetükben. Jelenleg nem tisztázott, hogy van-e ok-okozati kapcsolat a férfi emlőrák és a dutasterid hosszú időtartamú alkalmazása között. **Gyógyszerkövetelmények:** A Duodarttal nem végeztek interakciós vizsgálatokat. A dutasterid főleg metabolizmus révén eliminálódik. A dutasterid tartós együttadása olyan gyógyszerekkel, amelyek a CYP3A4 enzim erős inhibitorai (pl. ritonavir, indinavir, nefazodon, itraconazol, ketokonazol szájon át adva), a dutasterid szörmszintjének emelkedését okozhatja. A dutasterid nincs hatással sem a warfarin, sem a digoxin farmakokinetikájára. A dutasterid-tamsuzinnal nem alkalmazható más 5-alfa-1- α -dihydrotestoszteron blokkolókkal együtt. Körültekintően kell eljárni, ha dutasterid-tamsuzint cimetidinnel adnak együtt. **Nemkívánatos hatások, mellékhatások:** impotencia, megváltozott libidó, ejakulációs zavarok, emlő rendellenességek, szédülés. Nem gyakori: alopecia (főként a testszőrzet hullása), hypertrichosis. A REDUCE vizsgálat kimutatta, hogy a dutasteriddal kezelt férfiaknál a placebo-csoporttal szemben nagyobb volt a 8-10 Gleason pontszámú prosztataraktól incidenciája. Nem állapították meg, hogy a dutasterid prosztata-terefogató csökkentő hatása vagy más vizsgálati kapcsolatos tényezők befolyásolták-e a vizsgálat eredményeit.

Az alkalmazási előírás ellenőrzésének dátuma: 2012. 03. 18.
Kiadhatóság: Korlátozott érvényű orvosi rendelvényhez kötött szakorvosi kórházi diagnosztikát követő járóbetegek-ellátásban alkalmazható gyógyszer (J).
TB támogatás, ár:

	Bruttó fogy. ár	Normatív támogatás (25%)	
		DEP támogatás mértéke	Beteg térítés díja
Duodart 0,4 mg/0,5 mg kemény kapszula 30x	7.433 Ft	1.132 Ft	6.301 Ft
Duodart 0,4 mg/0,5 mg kemény kapszula 90x	20.219 Ft	3.395 Ft	16.824 Ft

www.oep.hu – 2012. október 1-től

Alkalmazás előtt kérjük, olvassa el a teljes alkalmazási előírást!
További információért forduljon képviseletünkhöz: GlaxoSmithKline Kft., 1124 Budapest, Cölner u. 43. Tel: 225-5300, fax: 225-5302, www.gsk.hu
Amennyiben termékünk alkalmazása során „Nemkívánatos eseményt” észlel, kérjük, 24 órán belül jelelje a Hungary.PH_Safety@gsk.com e-mail címen vagy a +36/1-22-55-300 telefonszámon!

Referencia:
1. Roehrborn CG et al. Eur Urol 2010; 57: 123-131.
2. Duodart alkalmazási előírás 2012. 03. 18.

2012. október 18. (csütörtök)

	„A” Szekció - Kongresszusi Terem	„B” Szekció - Nagyelőadó Terem
09.00 – 09.30	Megnyitó	
09.30 – 11.00	Felkért Előadások I.	Lilly Urológiai Akadémia Fiatal Urológusok Fóruma
11.00 – 11.30	Kávészünet	
11.30 – 13.00	Felkért Előadások II.	Cégszimpóziumok 11.30-12.20 Ferring Magyarország Kft. 12.30-13.00 GlaxoSmithKline Kft.
13.00 – 14.00	Ebédészünet	
14.00 – 16.00	Felkért Előadások III.	Bejelentett Előadások I.
16.00 – 17.00	Uro-gynecológiai Szekció	16.00-16.15 Cégszimpózium Kelen Kórház Kft.
19.00	Nyitófogadás a Szegedi Nemzeti Színházban A Magyar Urológus Társaság díjainak ünnepélyes átadása	

2012. október 19. (péntek)

	„A” Szekció - Kongresszusi Terem	„B” Szekció - Nagyelőadó Terem
07.30 – 09.00	Élő műtéti közvetítés I. Múshinctor beültetés SZTE Urológiai Klinika	
09.00 – 09.15	Szünet	
09.15 – 11.00	Felkért Előadások IV.	09.15-10.15 Poszter Szekció
		10.15-11.00 Cégszimpózium Beckman Coulter
11.00 – 11.30	Kávészünet	
11.30 – 13.00	Lilly Urológiai Akadémia előadásai Prognosztikai faktorok jelentősége az urológiában	Bejelentett Előadások II.
13.00 – 14.00	Ebédészünet	
14.00 – 16.10	Lilly Urológiai Akadémia előadásai Erectilis Dysfunctio Varia	
16.10 – 16.30	Szünet	
16.30 – 18.00	MUT Közgyűlés	
20.00 –	Zárfogadás a Forrás Hotelben	

2012. október 20. (szombat)

	„A” Szekció - Kongresszusi Terem	„B” Szekció - Nagyelőadó Terem
07.30 – 09.00	Élő műtéti közvetítés II. Férfi inkontinencia szalag beültetés SZTE Urológiai Klinika	
09.00 – 09.15	Szünet	
09.15 – 11.15	Meghívott külföldi vendégelőadók I.	Szakdolgozói szekció
11.15 – 11.45	Kávészünet	
11.45 – 13.15	Meghívott külföldi vendégelőadók II.	
13.15 –	Elsősegélynyújtó tanfolyam Tesztírás A kongresszus zárása	

09.00-09.30 **Megnyitó**09.30-11.00 **Felkért Előadások I.**

Üléselnökök: Papp György, Bajory Zoltán

- 001 A hímvessző veleszületett görbülete
Nyirády Péter
SE Urológiai Klinika, Budapest
- 002 Induratio penis plastica és kezelése
Varga Attila
DEOEC Urológiai Klinika, Debrecen
- 003 Hematospermia
Papp György
MH Honvédkórház Urológiai és Andrológiai Osztály, Budapest
- 004 A glans reszekció utáni rekonstrukciós lehetőségek
Bajory Zoltán, Pajor László
SZTE Urológiai Klinika, Szeged

11.00-11.30 Kávészünet

11.30-13.00 **Felkért Előadások II.**

Üléselnökök: Farkas László, Pintér Olivér

- 005 A Fournier-gangréna
Farkas László
PTE KK Urológiai Klinika, Pécs
- 006 STD betegségek manifesztációja a férfi nemi szerveken
Várkonyi Viktória
Körúti Orvosi Centrum, Budapest
- 007 A prostatapiopsia aktuális kérdései
Kálmán Jenő
MH Honvédkórház Urológiai és Andrológiai Osztály, Budapest

13.00-14.00 Ebédészünet

14.00-16.00 **Felkért Előadások III.**

Üléselnökök: Flaskó Tibor, Papos István

- 008 A nyitott radikális prostata-vesiculectomia: olcsó és eredményes
Engert Zoltán Vendel
Vas Megyei Markusovszky Kórház, Urológiai Sebészeti Osztály, Szombathely
- 009 Laparoszkoos radikális prosztatektómia az onkológiai adataink tükrében
Kovács Gábor, Nallbani Marsel, Sebestyén László, Kálmán Jenő
MH Honvéd Kórház Urológiai Osztály, Budapest
- 010 Az intrafasciális idegkímélő technika szerepe laparoszkoos radikális prosztatektómiák során
Tenke Péter
Jahn Ferenc Dél-pesti Kórház, Urológiai Osztály, Budapest
- 011 Radikális prosztatektómiák eredményessége
Flaskó Tibor
DEOEC Urológiai Klinika, Debrecen
- 012 A magánrendelők közgazdasági és jogi kérdései
Fábos Zoltán
PTE KK Urológiai Klinika, Pécs
- 013 Eutanázia vádja – helyette palliatív medicina
Varga József
Uzsoki Utcai Kórház Urológiai Osztály, Budapest

16.00-17.00 **Uro-gynecológiai szekció**Levezető elnökök: Demeter János, Simon Zsolt
Titkár: Fekete Zoltán

19.00-

Nyitófogadás a Szegedi Nemzeti Színházban

A Magyar Urológus Társaság díjainak ünnepélyes átadása

- 09.30-11.00 **Lilly Urológiai Akadémia
Fiatal Urológusok Fóruma**
Üléselnök: Pajor László
- 014 A radikális cisztectómiák során eltávolított nyirokcsomók prognosztikai értéke klinikánk betegeinek retrospektív elemzése alapján
Benkő Tamás
PTE KK Urológiai Klinika, Pécs
- 015 Tapasztalataink a metasztatikus vesesejtes daganat (mRCC) célzott terápiájával
Bécsi Áron
SE Urológiai Klinika, Budapest
- 016 Ajánlások a vesedaganatok CT diagnosztikájának egységesítéséhez
Szendrői Attila
SE Urológiai Klinika, Budapest
- 017 A here microlithiasisának jelentősége napjainkban
Takács Tamás
B-A-Z Megyei Kórház és Egyetemi Oktató Kórház, Urológia osztály, Miskolc
- 018 Meghatározható-e az akut cystitist okozó Escherichia coli törzsek virulencia faktor repertoárja
Köves Béla
Jahn Ferenc Dél-pesti Kórház, Urológiai Osztály, Budapest
- 019 A nyílt és laparoscopos vesetumor rezekciók összehasonlítása a pozitív sebészi szél szemszögéből
Bóde Imre
Jahn Ferenc Dél-pesti Kórház, Urológiai Osztály, Budapest
- 020 Tapasztalataink endoszkópos extraperitoneális radikális prosztatektómiákkal
Hajdu Anikó
Jahn Ferenc Dél-pesti Kórház, Urológiai Osztály, Budapest
- 021 Laparoscopos radicalis prostatectomia – az első 3 év eredményei
Murányi Mihály
DEOEC Urológiai Klinika, Debrecen

- 022 Magas rizikójú, klinikailag szervre lokalizált prosztata daganatos betegek retrospektív utánkövetése „salvage” radikális prosztatektómiát követően
Zóber Tamás
Péterfy Sándor Utcai Kórház Urológiai Osztály, Budapest

Diskusszió

11.00-11.30 Kávészünet

11.30-12.20 **Ferring Magyarország Kft. szimpóziuma**

A prosztatarák hormonkezelése; a kocka el van vetve?

Üléselnök: Romics Imre, az MTA doktora
SE ÁOK Urológiai Klinika, Budapest

- 023 Hormonkezelés az endokrinológus szemével: alapok, következmények
Nagy Zsolt
SE ÁOK I.sz. Belgyógyászati Klinika, Budapest

- 024 Hormonkezelés, ahogy eddig megszoktuk. Tapasztalatok, tanulságok
Szántó Árpád
PTE ÁOK Urológiai Klinika, Pécs

- 025 Új lehetőség a hormonkezelésben: Firmagon® (degarelix)
Böszörményi-Nagy Géza
Fővárosi Önkormányzat Bajcsy-Zsilinszky Kórház, Urológiai Osztály, Budapest

12.30-13.00 **GlaxoSmithKline Kft. szimpóziuma**

BPH 2012-ben

Üléselnök: Pajor László

- 026 Tények és ellentmondások
Holman Endre
Kiskunhalasi Semmelweis Kórház, Kiskunhalas

027 A BPH progressziója és a műtéti kezelés indikációi
Bajory Zoltán
SZTE Urológiai Klinika, Szeged

13.00-14.00 Ebédszünet

14.00-16.00 **Bejelentett Előadások I.**

Varia

Üléselnökök: Holman Endre, Molnár Sándor

028 Életminőség laparoscopos promontofixáció előtt és után (QOL) – retrospektív elemzés
Domján Zsolt, Fariborz Bagheri, Sülecz István, Buzogány István
Péterfy Sándor Utcai Kórház, Urológiai-Sebészeti Osztály, Budapest

029 Interstitialis cystitis miatt végzett partialis cystectomy és húgyhólyag augmentatio ileummal 17 éves fiúnál
Máté Zsolt, Fehér József Miklós, Hencz Lajos, Bognár Csaba
B-A-Z Megyei Kórház és Egyetemi Oktatókórház, Urológiai Osztály, Miskolc

030 Cystectomy és ortotóp hólyagpótlást követő húgycső recidíva: lehetséges-e a húgycső megtartása?
Meszlényi Ildikó, Gianluca Giannarini, Thomas M. Kessler, Bernhard Kiss, Urs E. Studer, George N. Thalmann
Universitätsklinik für Urologie, Bern, Svájc

031 Késői laparoscopos decapsulatio subcapsularis hematoma esetén
Morshed Ali Salah, Murányi Mihály, Benyó Mátyás, Tállai Béla, Flaskó Tibor
DEOEC Urológiai Klinika, Debrecen

032 Kismedencei dystopiás vese pyeloureteralis szűkületének laparoskopos megoldása
Böszörményi-Nagy Géza, Nagy Viktor, Fazakas Zsolt, Fekete Zoltán
Bajcsy-Zsilinszky Kórház Urológiai Osztály, Budapest

033 A neurogén hólyagműködési zavarok korszerű kezelése
Majoros Attila
SE Urológiai Klinika, Budapest

034 AMS 800 műsphincter beültetéssel szerzett kezdeti tapasztalataink
Majoros Attila¹, Keszthelyi Attila¹, Bánfi Gergely¹, Nyirády Péter¹, Christoph Klingler², Peter Rehder³, Kiss Gusztáv³, Romics Imre¹
¹SE Urológiai Klinika és Uroonkológiai Centrum, Budapest,
²Bécsi Orvosegyetem, Urológiai Klinika, Bécs, Ausztria
³Innsbrucki Orvosegyetem, Urológiai Klinika, Innsbruck, Ausztria

035 Oktatott gátizomtorna vizelettartást befolyásoló hatása radicalis prostatectomiát követően
Benyó Mátyás, Kriston Andrea, Herman Andrea, Nagy Éva, Lőrincz László, Flaskó Tibor
DEOEC Urológiai Klinika, Debrecen

036 Több, mint száz laparoscopos promontofixációval szerzett tapasztalataink
Fariborz Bagheri^{1,2}, Domján Zsolt², Buzogány István², Pusztai Csaba³, Farkas László³
¹Dubai Hospital, Dubai, Egyesült Arab Emírátsok
²Péterfy Sándor Utcai Kórház, Urológiai-Sebészeti Osztály, Budapest
³PTE ÁOK Urológiai Klinika, Pécs

037 A hyperaktív hólyag gyógyszeres kezelése – új lehetőségek
Hamvas Antal, Majoros Attila, Keszthelyi Attila
SE Urológiai Klinika, Budapest

038 Nocturia – hitek, tévhitek, terápiás lehetőségek
Holman Endre
Semmelweis Halasi Kórház Nonprofit Kft. Urológia, Kiskunhalas

039 Szemléletváltás a hólyagfájdalom szindróma (interstitialis cystitis) diagnosztikájában és kezelésében
Lovász Sándor
Jahn Ferenc Dél-pesti Kórház Urológiai Osztály, Budapest

16.00-16.15 **Kelen Kórház Kft. szimpóziuma**

040 ED kezelés lökeshullámmal, a kezelés gyakorlati kérdései
Kovács Róbert
Kelen Kórház Kft., Budapest

07.30-09.00 **Élő műtéti közvetítés I.**

Műsphincter beültetés, op.: Pajor László
SZTE Urológiai Klinika

09.00-09.15 Szünet

09.15-11.00 **Felkért Előadások IV.**

Üléselnökök: Buzogány István, Őry-Tóth Csaba

- 041 A hazai urológia várható fejlődési irányai a következő 10 évben
Romics Imre
SE Urológiai Klinika, Budapest
- 042 Andrológia az ICSI korában. Asszillált reprodukció
Szöllősi János
SZTE ÁOK Szülészeti és Nőgyógyászati Klinika, Szeged
- 043 Húgycsőcsomok és lokális recidiva radikális cystectomiát követően
Buzogány István, Domján Zsolt, Sülecz István, Csapó Judit, Vreczenár László
Péterfy Sándor utcai Kórház Rendelőintézet és Baleseti központ, Urológiai Sebészeti osztály Budapest
- 044 A női húgycső diverticuluma, sipolya és „polipusa”
Kelemen Zsolt
SE Urológiai Klinika, Budapest
- 045 Urethrotomia interna; kinek, minek, mivel és főleg meddig?
Böszörményi-Nagy Géza
Bajcsy-Zsilinszky Kórház Urológiai Osztály, Budapest
- 046 Hólyagdaganat betegség és életminőség
Szántó Árpád¹, Kovács Ágnes², Balló András¹
¹PTE Urológiai Klinika, Pécs
²Astellas Hungary Kft.

11.00-11.30 Kávészünet

11.30-13.00 **Lilly Urológiai Akadémia előadásai****Prognosztikai faktorok jelentősége az urológiában**

Üléselnök: Farkas László

- 047 A HPV szerepe az urológiában
Damásdi Miklós
PTE KK Urológiai Klinika, Pécs
- 048 A margin pozitivitás prognosztikai jelentősége a PCA-s betegekben
Majoros Attila
SE Urológiai Klinika, Budapest
- 049 Veserezekciós margin pozitív betegek utánkövetése
Őry-Tóth Csaba
SZTE Urológiai Klinika, Szeged
- 050 Radikális prostatectomiát követő margin pozitivitás jelentősége, országos felmérés
Molnár Sándor
SZTE Urológiai Klinika, Szeged
- 051 Dilemmák a szervre lokalizált vesedaganatok sebészetében: nyitott vagy laparoszko-pos, radikális vagy szervmegtartó műtét
Pusztai Csaba
PTE KK Urológiai Klinika, Pécs

Diszkusszió

13.00-14.00 Ebédszünet

14.00-16.10 **Lilly Urológiai Akadémia előadásai****Erectilis Dysfunctio**

Üléselnök: Papp György

- 052 Okok a női szexuális diszfunkció kialakulásában
Tenke Péter
Jahn Ferenc Dél-pesti Kórház, Urológiai Osztály, Budapest

053 Szex és nemzőképesség
Kopa Zsolt
SE Urológiai Klinika, Budapest

054 A prosztata jó- és rosszindulatú megbetegedései és az ED kapcsolata
Riesz Péter
SE Urológiai Klinika, Budapest

Diszkusszió

Lilly Urológiai Akadémia előadásai

Varia

Üléselelnök: Tóth Csaba

055 Radikális prostatectomia után pT3 stádium előfordulási gyakorisága
Berczi Csaba
DEOEC Urológiai Klinika, Debrecen

056 Radikális prostatectomiát követő thrombózis rizikó felmérése
Benyó Mátyás
DEOEC Urológiai Klinika, Debrecen

057 A twister-szál előnyei a BPH lézerkezelésében
Papos István
SZTE Urológiai Klinika, Szeged

058 Alsó húgyúti laparoscopos rekonstrukciós műtéteink
Farkas Antal
DEOEC Urológiai Klinika, Debrecen

Diszkusszió

16.10-16.30 Szünet

16.30-18.00 **MUT Közgyűlés**

20.00- **Zárfogadás a Forrás Hotelben**

09.15-10.15 **Poszter Szekció**

Varia

Üléselelnökök: Varga Attila, Király István

P01 Húgyhólyagdaganatok epidemiológiája – nemzetközi kérdőíves felmérés alapján
Bánfi Gergely¹, Romics Miklós¹, Klaus Golka², Romics Imre¹
¹SE Urológiai Klinika és Uroonkológiai Centrum, Budapest,
²Dortmundi Munkaegészségügyi Intézet, Dortmund

P02 A PCA3 és a szérumban PSA markerek prosztatarák diagnosztikai hatékonyságának összehasonlító elemzése magyar betegeken
Balla Bernadett¹, Kósa János^{1,2}, Lakatos Péter²
¹Semmelweis Egészségügyi Kft. PENTACORE Laboratóriuma, Budapest
²SE I. sz. Belgyógyászati Klinika, Budapest

P03 Kétoldali heretumor sikeres terápia
Belényesi Zita¹, Benyó Mátyás¹, Tóth György², Flaskó Tibor¹
¹DEOEC Urológiai Klinika, Debrecen
²Jósa András Oktatókórház, Urológiai Osztály, Nyíregyháza

P04 Uretercompressiót okozó retroperitonealis fibromatosis- ritka betegség bemutatása egy eset kapcsán
Bodrogi Balázs Lajos, Hencz Lajos, Máté Zsolt
B-A-Z Megyei Kórház és Egyetemi Oktató Kórház, Urológiai Osztály, Miskolc

P05 Vesebiopszia: egyszerű, biztonságos és megbízható
Fazakas Zsolt, Nagy Viktor, Fekete Zoltán, Böszörményi-Nagy Géza
Bajcsy-Zsilinszky Kórház Urológiai Osztály, Budapest

P06 A prosztatarákos betegek kivizsgálása és kezelése osztályunkon (2009-2011)
Hegedűs Ernő, Domján István, Tóth György
Jósa András Kórház, Nyíregyháza

P07 Mellékvese megtartó laparoscopos műtét vesetumor késői mellékvese metasztázisánál
Hencz Lajos, Bodrogi Balázs
B-A-Z Megyei Kórház és Egyetemi Oktató Kórház, Miskolc

- P08 Differenciáldiagnosztikai nehézséget okozó urachus cysta ritka esete
Járomi Péter, Danka Róbert, Papp Ferenc, Kraszkó Károly, Szabó Zoltán
Bács-Kiskun Megyei Kórház, Urológiai Osztály, Kecskemét
- P09 Luteinizáló hormon – releasing hormon (LHRH) receptorok mint molekuláris célpontok vizsgálata humán vesedaganatokban
Kiss Lili¹, Szabó Zsuzsanna¹, Semjéni Mariann¹, Dezső Balázs², Flaskó Tibor³, Tóth György^{3,4}, Halmos Gábor¹
¹DEOEC Gyógyszerésztudományi Kar, Biofarmácia Tanszék
²Patológiai Intézet
³Urológiai Klinika, Debrecen
⁴Jósa András Oktatókórház, Nyíregyháza
- P10 Visszatérő húgyúti infekció szájüregi forrása
Kiss Zoltán, Benyó Mátyás, Farkas Antal, Flaskó Tibor
DEOEC Urológiai Klinika, Debrecen
- P11 Retroperitonealis fibrosis okozta postrenalis veseelégtelenség kezelése
Murányi Mihály, Benyó Mátyás, Kiss Zoltán, Morshed Salah, Flaskó Tibor
DEOEC Urológiai Klinika, Debrecen
- P12 Férfi külső genitálék lőtt sérüléseinek szervmegtartó kezelése
Siller György¹, Rózsahegy József², Rusz András², Zsíros Lajos³, Gyüre Katalin⁴
¹XIII. kerületi Önkormányzat Eü. Szolgálat Nonprofit Kft Budapest,
²MH Honvédkórház Urológiai és Andrológiai Osztály, Budapest
³MH Honvédkórház Traumatológia Osztály, Budapest
⁴MH Honvédkórház Radiológiai osztály, Budapest
- P13 Gáti traumát követően kialakult high-flow priapismus kezelése szuperszelektív embolizációval
Soós Balázs, Rákász István, Horváth Gyula, Pető Nikolett
Kaposi Mór Oktató Kórház Urológia Osztály Radiológia Osztály, Kaposvár

10.15-11.00

Beckman Coulter szimpóziuma

Üléselnök: Nyirády Péter, SE Urológiai Klinika igazgatója

- 059 A prosztatatarák korszerű diagnosztikája
Nyirády Péter
SE Urológiai Klinika, Budapest

- 060 p2PSA and the Prostate Health Index (phi) in Diagnostic and Management of Prostate Cancer
Jean-Sebastien Blanchet
European Scientific Manager, Beckman Coulter

- 061 A prosztatatarák új diagnosztikai markerének pro(-)PSA magyarországi tapasztalatai
Szalay István
SZTE Urológiai Klinika, Szeged

11.00-11.30 Kávészünet

11.30-13.00 **Bejelentett Előadások II.****Varia**

Üléselnökök: Tenke Péter, Deák Gábor

- 062 Urológiában is nagy elődünk Dr. Bugyi István sebészprofesszor
Tóth Csaba
DEOEC Urológiai Klinika, Debrecen
- 063 Endoszkópos antireflux beavatkozásaink hosszú távú hatékonyságának vizsgálata – 12 év eredményei
Merkusz Miklós¹, Kiss András¹, Sajthy Melinda¹, Sulya Bálint¹, Meichelbeck Krisztina², Gombos Éva²
Heim Pál Gyermekkórház, Budapest
¹Urológiai Osztály és
²Gastroenterológiai és Nephrológiai Osztály
- 064 Az urodynamia szerepe a BPH kezelésének megválasztásában
Simon Zsolt, Nagy Félix
MH Honvédkórház, Urológiai és Andrológiai Osztály, Budapest
- 065 Megjósolhatók előre a posztoperatív fertőzések? A pro-inflammatórikus válasz vizsgálata cisztekтомиán átesett betegeken.
Domján Zsolt¹, Gornicsar Katalin¹, Mózes Tibor², Buzogány István¹
¹Péterfy Sándor Utcai Kórház, Urológiai-Sebészeti Osztály, Budapest
²MH Honvédkórház, Budapest

- 066 Chronicus myeloproliferatív betegség talaján kialakult spontán subcapsularis haematoma szervmegtartó műtéti kezelése oxidált cellulóz háló alkalmazásával
Jávorházy András, Pusztai Csaba, Balló András, Horváth Bálint, Farkas László
PTE KK Urológiai Klinika, Pécs
- 067 A prosztatatarák mágneses rezonanciás vizsgálata (MRI), kezdeti eredményeink értékelése
Pintér Olivér¹, Szalay István¹, Őry-Tóth Csaba¹, Morvay Zita², Pajor László¹
¹*SZTE Urológia Klinika, Szeged*
²*Euromedic Diagnosztikai Központ, Szeged*
- 068 Az állcsontok biszfoszfonát okozta kemonekrózisa
Piffkó József, Vereb Tamás, Vetró Éva, Seres László
SZTE SZAKK ÁOK Arc-, Állcsont- és Szájsebészeti Klinika, Szeged
- 069 A mellékvese daganatos érintettsége vesetumor esetén
Rosecker Ágnes, Pajor László
SZTE Urológiai Klinika, Szeged
- 070 Uterovaginalis prolapsus ellátása – TOT háló vagy promontofixatio?
Fekete Zoltán, Molnár Sándor, Pajor László
SZTE Urológia Klinika, Szeged

13.00-14.00 Ebédszünet

07.30-09.00 **Élő műtéti közvetítés II.**Férfi inkontinencia szalag beültetés, op.: Laurent Lopez
SZTE Urológiai Klinika

09.00-09.15 Szünet

09.15-11.15 **Meghívott külföldi vendéglőadók I.**

Üléselnökök: Nyirády Péter, Kovács András

071 An evidence based update on the management of anterior urethral strictures – current concepts and future directions
Chris Chapple
*Nagy-Britannia*072 Radical prostatectomy for high risk prostate cancer: a paradigm shift?
H. Van Poppel
*Belgium*073 Active surveillance and watchful waiting in prostate cancer
Endre Z. Neulander
*Israel*074 Robotics in East Europe
Ioan Coman
Románia

11.15-11.45 Kávészünet

11.45-13.15 **Meghívott külföldi vendéglőadók II.**

Üléselnökök: Nyirády Péter, Kovács András

075 Management of genitourinary fistula in industrialized and developing countries: A surgical challenge
Francisco Martins
*Portugália*076 New guidelines for PSA Screening: Global Perspective
Gabriel Haas
USA

- 077 Results on continence after treatment using four- arm M-sling suburethral slings for the treatment of stress postoperative urinary incontinence

Laurent Lopez



Franciaország

13.15-

Elsősegélynyújtó tanfolyam

Tesztírás

A Kongresszus zárása



09.15-10.45

Szakedulgozói Szekció

Üléselnökök: Tóth Csaba, Pintér Olivér

- 078 A krónikus prostatitis kezelése ESWT-vel
Szatmári Angelika
SZTE Urológiai Klinika, Szeged
- 079 Betegelégedettségi mutatók alakulása klinikánkon
Forgó Ildikó
DEOEC Urológiai Klinika, Debrecen
- 080 Az egészségügyi ellátással összefüggő fertőzések előfordulásának felmérése egy klinika általános fekvőbeteg osztályain
Herman Andrea¹, Nábrádi Tibor Zsoltné², Zima Mária¹, Andirkó Imréné¹, Forgó Ildikó¹, Orosi Piroska²
¹DEOEC Urológiai Klinika, Debrecen
²DEOEC Kórházhigiéne és Infekciókontroll Tanszék, Debrecen
- 081 Az antikoaguláns terápia hatása az urológiában
Komendáné Óvári Anita, Mészárosné Szabó Csilla
Veszprém Megyei Csolnoky Ferenc Kórház Nonprofit Zrt., Veszprém
- 082 Uro-laparoszkópia gyermekkorban
Nagy Éva
DEOEC Urológiai Klinika, Debrecen
- 083 Korszerű anesztézia a laparoskopos radikális prostatektómia során
Varga Zsuzsanna
DEOEC Urológiai Klinika, Debrecen
- 084 Vesperák korszerű gyógyszeres kezelése
Bognár Krisztina
SE ÁOK Urológiai Klinika Uroonkológiai Centrum, Budapest
- 085 Nyílt radikális prostatectomia a műtősnő szemszögéből
Dvorákné Borda Judit
SE ÁOK Urológiai Klinika Uroonkológiai Centrum, Budapest

Az Eligard®
hatékonyan csökkenti
a tesztoszteron szintet^{1,2}

és alacsonyan is
tartja^{1,2}

A kontroll új szintje

eligard®
leuprorelin acetate

ÖSSZEYONT, RÖVIDÍTETT ALKALMAZÁSI ELŐÍRÁS

Eligard 7,5 mg por és oldószer oldatos injekcióhoz / Eligard 22,5 mg por és oldószer oldatos injekcióhoz és Eligard 45 mg por és oldószer oldatos injekcióhoz (ATC: L02AE02)

Minőségi és mennyiségi összetétel: Eligard 7,5 mg por és oldószer oldatos injekció: Egy előretöltött injekciós fecskendő („B” fecskendő) 7,5 mg leuprorelin-acetátot (megfelel 6,96 mg leuprorelinnek) tartalmaz.

Eligard 22,5 mg por és oldószer oldatos injekció: Egy előretöltött injekciós fecskendő („B” fecskendő) 22,5 mg leuprorelin-acetátot (megfelel 20,87 mg leuprorelinnek) tartalmaz.

Eligard 45 mg por és oldószer oldatos injekció: Egy előretöltött injekciós fecskendő („B” fecskendő) 45 mg leuprorelin-acetátot (megfelel 41,7 mg leuprorelinnek) tartalmaz.

Terápiás javallatok: Az Eligard a hormonfüggő előrehaladott prosztatabetegség kezelésére javallott.

Adagolás és az alkalmazás módja: Adagolás felnőtt férfiak részére: Az Eligard alkalmazása kizárólag olyan orvos felügyelete mellett folytatható, aki megfelelő tapasztalattal rendelkezik a kezelésre adott válasz megfigyelésében. Az Eligard 7,5 mg havi egyszeri szubkután injekció, az Eligard 22,5 mg szubkután injekciót 3 havonként egyszer, míg az Eligard 45 mg szubkután injekciót fél évente egyszer kell beadni. Az oldat stabil gyógyszeralkotmányt képez és egy, 3, illetve 6 hónapra keresztül folyamatos leuprorelin-acetát kioldódást biztosít. Az előrehaladott prosztatabetegség kezelése az Eligard készítménnyel hosszú távú kezelést igényel és remisszió vagy javulás bekövetkeztékor sem szabad abbahagyni. Az Eligard kezelésre adott válaszreakciót a klinikai paraméterek és a prosztata-specifikus antigén (PSA) szérumszint mérésével kell nyomon követni. Klinikai vizsgálatok azt mutatták, hogy a kezelés első 3 napja során a kasztrációt át nem esett betegek többségében a tesztoszteron szint megemelkedett, majd 3-4 héten belül az orvosi kasztrációs szint alá csökkent. Miután a tesztoszteron szint a kasztrációs szintre csökkent, a gyógyszeres kezelés teljes időtartama alatt ezen az alacsony szinten maradt.

Elenjavallatok: A leuprorelin-acetáttal, más GnRH-agonistával vagy a készítmény bármely segédanyagával szembeni túlérzékenység. Az Eligard injekció nőknek és gyermekeknek ellenjavallt.

Különleges figyelmeztetések és az alkalmazással kapcsolatos óvintézkedések: Megfelelő antiandrogén kiegészítő alkalmazása a leuprorelin kezelés megkezdése előtt 3 nappal és a kezelés első két-három hetében megfontolandó. Ez a beszámolókat szerint a kezdeti tesztoszteron-emelkedés esetleges következményét kivédi. A gerinc- és/vagy agyi metasztatásban, illetve húgyúti elzáródásban szenvedő betegeket a kezelés első heteiben szoros megfigyelés alatt kell tartani.

Nemkívánatos hatások, mellékhatások: Az Eligard kezelés során előforduló mellékhatások főként a leuprorelin-acetát konkrét farmakológiai hatásának, azaz bizonyos hormonszintek növekedésének és csökkenésének a következményei. A leggyakrabban előforduló mellékhatások közé tartoznak a hőhullámok, a hányinger és a fáradtság, valamint múló helyi irritáció az injekció helyén.

Gyógyszerköcsönhatások, interakciók: Az Eligard készítménnyel nem végeztek farmakokinetikai gyógyszerinterakciós vizsgálatokat. Nem érkeztek jelentések a leuprorelin-acetát egyéb gyógyszerekkel való bármilyen kölcsönhatásáról.

A gyógyszerek elkészítésére, beadására, mellékhatások részletes leírására és a gyógyszerészeti adatokra vonatkozóan kérjük szíveskedjen elolvasni a részletes alkalmazási előírást.

Alkalmazási előírás száma:

Eligard 7,5 mg por és oldószer oldatos injekció: OGYI/25830/2010

Eligard 22,5 mg por és oldószer oldatos injekció: OGYI/25832/2010

Eligard 45 mg por és oldószer oldatos injekció: OGYI/25836/2010

Az alkalmazási előírás ellenőrzésének dátuma: 2011.03.09.

Kiadhatóság: Orvosi rendelvényhez kötött gyógyszer (Sz).

Támogatás: EÜ 100%

TB támogatás alapjául szolgáló ár:

Eligard 7,5 mg por és oldószer oldatos injekcióhoz 27767 HUF

Eligard 22,5 mg por és oldószer oldatos injekcióhoz 82999 HUF

Eligard 45 mg por és oldószer oldatos injekcióhoz 164966 HUF

Alkalmazás előtt kérjük olvassa el a részletes alkalmazási előírást.

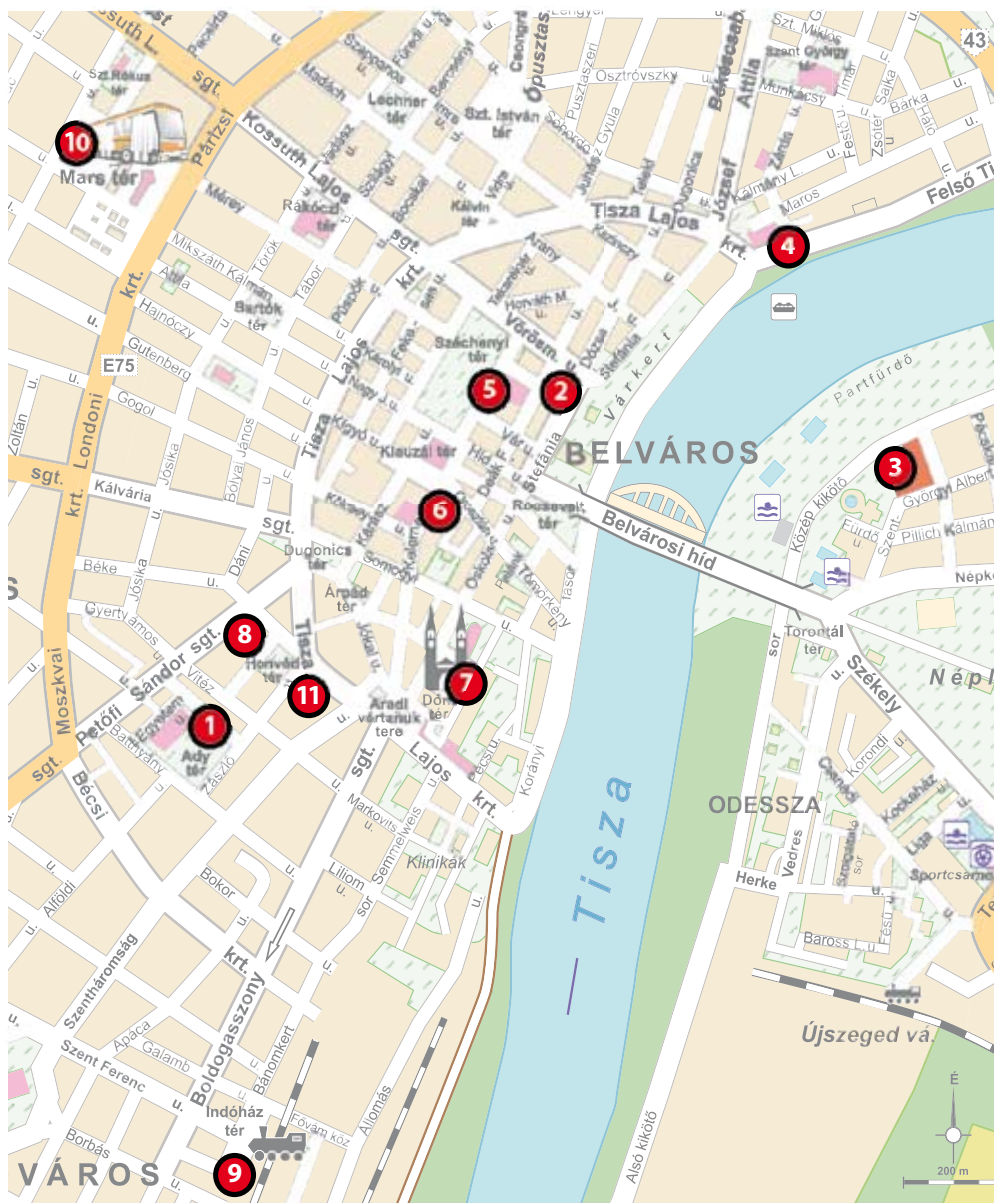
Irodalom:

1) Eligard alkalmazási előírás 2011.03.09.

2) Berges R. Eur Urol Suppl 2008; 7: 758-764



astellas 1124 Budapest, Csörsz u. 49-51.
Tel: (1) 577 8200, Fax: (1) 577 8210
Leading Light for Life Web: www.astellas.hu



- | | |
|----------------------------|----------------------|
| 1. TIK | 7. Hotel Dóm |
| 2. Szegedi Nemzeti Színház | 8. Hotel Korona |
| 3. Hotel Forrás | 9. Vasútállomás |
| 4. Hotel Novotel | 10. Busz pályaudvar |
| 5. Hotel Tisza | 11. Tisza parkolóház |
| 6. Hotel Soleil | |