


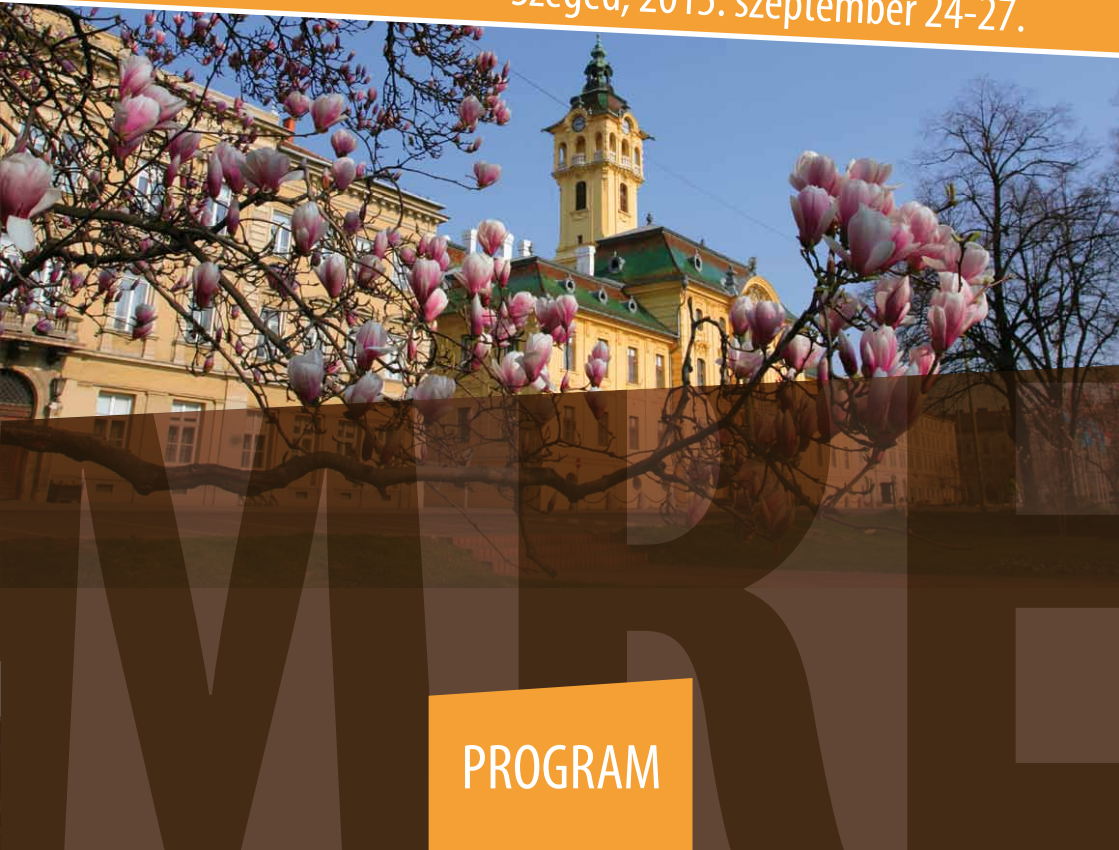


A MAGYAR REHUMATOLÓGUSOK EGYESÜLETÉNEK ÉVES VÁNDORGYŰLÉSE

MRE 2015



Szeged, 2015. szeptember 24-27.



PROGRAM

Tisztelt Kolléganők és Kollégák!

2015. szeptember 24-27 között Szeged városa ad otthont az MRE éves vándorgyűlésének. A korábbi kongresszusok színvonalát, hagyományait megtartva igyekszünk Önök számára magas színvonalú szakmai programot és tartalmas kikapcsolódást biztosítani. Továbbra is törekedtünk arra, hogy mindenki igényét kielégítendő, a szakmai program kiegyensúlyozott legyen. Ennek fényében ismét lesz továbbképző előadásokból álló, a reumatológia újdonságait bemutató, pontszerző REAKTOR továbbképzés, ezúttal két részben, a kongresszus elején és végén. A kongresszus törzsprogramjában ismét kritérium lesz, hogy előadásra csak eredeti anyagok kerülhetnek, így összefoglalók nem kerülhetnek a pódiumra. (A REAKTOR szól erről.) A poszterek esetében, követve a XXI. század technikai fejlődését, már tavaly áttértünk az e-poszterekre, amelyet Pécssett elégedettséggel fogadtak, így ezt a poszter bemutatási formát megtartjuk. Az e-posztereket megjelenítő képernyő mellett több napon és szekcióban prezentálják majd a kollégák kutatásaikat.

Az előadások és poszterek mellett számos szponzorált szimpózium is lesz. Mint minden évben, idén is hálásak vagyunk a gyártóknak, partnereinknek, a támogatásért.

Számos kiemelt előadás és díjátadás lesz. A kongresszus egyik fénypontja a csütörtöki megnyitóhoz kapcsolódóan a Belák-díjak átadása. Az idén Rojkovich Bernadette és Mester Ádám budapesti főorvosok lesznek a díjazottak. Emellett két külföldi tiszteleti tagot is választottunk (Prof. Iain McInnes, Glasgow és Prof. Georg Schett, Erlangen) akik előadást tartanak a vándorgyűlésen. Ugyancsak prezentációt tart majd Maurizio Cutolo professzor, az EULAR volt elnöke (Genova) és Susan Oliver, az EULAR szakdolgozói szekciójának elnöke (London). Különleges csemege, hogy az idén újtára bocsátjuk a „Magyar gyökerekkel...” sorozatot. Minden évben egy olyan külföldi kollégát hívunk meg, akik nem a közelmúltban külföldre távozott magyarok, kicsit távol is kerültek a hazától, de magyar gyökerekkel rendelkeznek. Ebben az évben Peter Nash professzor (Ausztrália) látogat meg bennünket. A szombat esti ünnepélyes program keretében átadjuk a de Chatel-díjat a legjobb tudományos közlemény szerzőjének, ismét adunk majd díszoklevelet a hazai reumatológiáért sokat tett kollégáknak.

Szokás szerint az orvos-kongresszusunkkal párhuzamosan zajlik majd a szakdolgozói egyesület (MRSZE) vándorgyűlése. Az MRSZE önálló, jól működő, nagy lépésekben fejlődő szakdolgozói szervezetté vált. Kongresszusunkon betegfórumot is szervezünk. A szakmai program mellett mindhárom estére igyekeztünk tartalmas kikapcsolódást is szervezni, mely egyelőre legyen meglepetés. Az MRE elnöksége, vezetősége, a házigazda dr. Kovács László tanár úr valamint a technikai szervező Congress Service cég nevében minden kedves Kollégánőt és Kollégát szeretettel várunk Szegedre!

Üdvözléssel:



Prof. dr. Szekanecz Zoltán,
az MRE és a kongresszus elnöke



Dr. Nagy György
az MRE főtitkára

A VÁNDORGYŰLÉS HELYSZÍNE

Hunguest Hotel Forrás****
6726 Szeged, Szent-Györgyi A. u. 16-24.

A VÁNDORGYŰLÉS IDŐPONTJA

2015. szeptember 24-27.

FŐVÉDNÖK

Dr. Botka László
Szeged Megyei Jogú Város polgármestere

VÉDNÖKÖK

Prof. Dr. Szabó Gábor
Szegedi Tudományegyetem rektora

Prof. Dr. Bari Ferenc
Szegedi Tudományegyetem Általános Orvostudományi Kar dékánja

Prof. Dr. Facskó Andrea
Szegedi Tudományegyetem, Szent-Györgyi Albert Klinikai Központ elnöke

TUDOMÁNYOS BIZOTTSÁG

Prof. dr. Czirják László
Prof. dr. Géher Pál
Dr. Kiss Emese Virág
Prof. Dr. Kovács Attila
Dr. Kovács László
Dr. Nagy György
Prof. dr. Poór Gyula
Prof. dr. Szekanecz Zoltán

SZERVEZŐ BIZOTTSÁG

Prof. dr. Szekanecz Zoltán (elnök)
Dr. Kovács László (helyi szervező)
Csonkáné Cibolya Éva (MRE titkárnő)
Dr. Kiss Emese Virág (főtitkár-helyettes)
Dr. Nagy György (főtitkár)

ARANY SZPONZOR



Bristol-Myers Squibb

KIEMELT TÁMOGATÓK

abbvie



RICHTER GEDEON

TÁMOGATÓK

3B Scientific Europe Kft.

Actavis Hungary Kft.

Amgen Kft.

Angelini Pharma Magyarország Kft.

Aramis Pharma Kft.

BEMER Medicintechnika Kft.

Berlin-Chemie/A. Menarini Kft.

Dietpharm - Kőrös-Net Kft.

Gyógylézer Család Kft.

IBSA Pharma Kft.

Innovelle Pharma Kft.

MEDA Pharma Hungary Kft.

Medicoproject Kft.

Medis Hungary Kft.

Orkrisz Kft.

Premed Pharma Kft.

Sager Pharma Kft.

Sandoz Hungária Kft.

Servier Hungária Kft.

TEVA Gyógyszergyár Zrt.

UCB Magyarország Kft.



Az axiális spondyloarthritisek két különböző formája. Ugyanaz a SIMPONI kezelés.

A SIMPONI segít az axiális spondyloarthritisek kezelésében, legyen szó akár a nem-radiológiai axiális spondyloarthritis-ről, akár a spondylitis ankylopoetica-ról!

SIMPONI (golimumab) 50 mg oldatos injekció előretöltött injekciós tollban (1x), ill. előretöltött fecskendőben (1x) (fogasztói ára: 318 740 Ft; tb-támogatás: 100%, tételes elszámolás alá eső készítmény a 70/2011. (XII. 23.) és a 2/2012. (I. 3.) NEFMI rendeletek alapján [esetleges változások: www.oep.hu]). **Javallatok:** 1. Rheumatoid arthritis (RA): metotrexáttal (MTX) kombinálva: közepesen súlyos/súlyos aktív RA kezelésére felnőttknél, ha a betegség lefolyását módosító rheuma elleni gyógyszerekkel (DMARD-ok, beleértve a MTX-et is) a terápiás válasz nem volt megfelelő; súlyos, aktív, progresszív RA kezelésére korábban MTX-tal nem kezelt felnőttknél. 2. Aktív és progresszív arthritis psoriatica (APs) kezelésére felnőttknél monoterápiában v. MTX-tal kombinálva, ha a korábbi DMARD-ok hatása nem volt megfelelő. 3. Axiális spondyloarthritis: súlyos, aktív spondylitis ankylopoetica (SA) kezelésére felnőttknél, akik nem reagáltak megfelelően a hagyományos kezelésre; a gyulladási objektív tüneteit mutató (melyet emelkedett C-reaktív protein szint (CRP) és/vagy MRI vizsgálati eredmény igazol) súlyos, aktív, nem-radiológiai axiális spondyloarthritis (nr-axiális SpA) kezelésére felnőttknél, amennyiben az előzetesen alkalmazott nem szteroid gyulladásgátló szerrel (NSAID) történt kezelés hatása nem volt megfelelő, vagy NSAID intolerancia áll fenn. 4. Középsúlyos-súlyos colitis ulcerosa (CU) kezelésére felnőttknél, akik nem reagáltak megfelelően a hagyományos kezelésre, beleértve a kortikoszteroidokat, a 6-merkaptopurint v. az azatioprint is, vagy ezeket a kezeléseket nem tolerálták, ill. azokkal szemben orvosi ellenjavallattal áll fenn. **Ellenjavallatok:** a készítmény hatóanyagával v. bármely segédanyagával szembeni túlérzékenység. Aktív tuberkulózis (tbc) v. egyéb súlyos fertőzés, pl. szepszis, oportunistá fertőzések. Közepesen súlyos v. súlyos szívelégtelenség (NYHA III/IV stádium). **Adagolás és alkalmazás:** a kezelést csak RA, APs, SA, nr-axiális SpA vagy CU diagnosztizálásában és kezelésében jártas szakorvos kezdeményezheti és felügyelheti. A SIMPONI-val kezelt betegeknek egy Betegtájékoztató kártyát kell kapniuk. Adagia RA, APs, SA, nr-axiális SpA esetén havonta 1x 50 mg sc., a hónapnak ugyanazon a napján adva, RA-ben MTX-tal kombinálva. CU esetén a kezdő adag 200 mg, melyet a 2. héten 100 mg, majd ezután minden 4. héten a 80 kg-nál kisebb testtömegű betegeknek 50 mg, a 80 kg v. ennél nagyobb testtöme gű betegeknek 100 mg követ. A fenntartó kezelés során a kortikoszteroidok fokozatosan leépíthetők a klinikai gyakorlati útmutatóknak megfelelően. A klinikai válasz rendszerint 12-14 hét (3-4 dózis) után

jelentkezik. Ha ebben az időszakban nem mutatkozik semmilyen terápiás előny, a kezelés folytatását át kell gondolni. **Figyelmeztetések:** Infekciók: a kezelés előtt, alatt és befejezése után akár 5 hónapig gondosan figyelni kell az infekciókra, beleértve a tbc-t is. A TNF-gátlót kapók fogékonyabbak a súlyos fertőzésekre. A kezelés előtt vizsgálni kell az aktív v. inaktív (látens) tbc és a HBV-fertőzés meglétét. Aktív tbc: SIMPONI-kezelést tilos kezdeni. Látens tbc: megfelelő tbc elleni terápiát kell kezdeni a SIMPONI-kezelés megkezdése előtt. A SIMPONI-kezelés alatt gondosan ellenőrizni kell az aktív tbc-re utaló panaszokat és tüneteket. SIMPONI-kezelést igénylő, HBV-t hordozó betegek: a kezelés alatt és befejezése után több hónapig gondosan figyelni kell a reaktiválódás jeleire. A HBV reaktiválódásának megelőzésére TNF-gáttalval egyidejűleg adott antivirális terápia hatásossága nem ismert. A HBV reaktiválódása esetén a SIMPONI-kezelést meg kell szakítani, és hatásos antivirális terápiát, megfelelő szupportív kezelést kell kezdeni. Rosszindulatú daganatok és lymphoproliferatív betegségek: TNF-gáttalval kezelt betegeknek kockázata nem zárható ki. TNF-gáttalval kezelt betegek gondosan mérlegelni kell, ha a kórelőzményben rosszindulatú daganat szerepel, ill. megfontolandó a kezelés folytatása, ha malignitás alakul ki. A hepatosplenicus T-sejtű lymphoma kialakulásának kockázata TNF-gáttalval kezelt betegek esetében nem zárható ki: az AZA v. 6-MP és a SIMPONI kombinációjának potenciális veszélye megfontolandó igényel. Azon betegeknek, akiknek kórtörténetében vastagbél dysplasia v. carcinoma szerepel, vagy akiknél fokozott ezek kialakulásának veszélye, rendszeres időközönként szűrővizsgálatokat kell végezni a kezelés megkezdése előtt, valamint a betegség fennállásának ideje alatt, ill. akiknél újonnan diagnosztizáltak dysplasiát, át kell gondolni, hogy a terápia folytatható-e. A TNF-gáttal alkalmazása körülmények között igényel COPD-s, valamint a malignitások szempontjából az erős dohányzás miatt magasbók kockázatu betegek esetén. Időszakos bőrvizsgálat javasolt, különösen a bőrreakciókat ténylezővel rendelkező betegeknek. Pangásos szívelégtelenség: körültekintően kell alkalmazni enyhé szívelégtelenségben (NYHA I/II). Neurológiai események: demyelinisációs körkép esetén a kezelés előtt gondosan mérlegelni kell annak előnyeit és kockázatát. Ha ezek a körképek kialakulnak, mérlegelni kell a kezelés leállítását. Sebészeti beavatkozások: tervezésükor figyelembe kell venni a hosszú felezési időt. A kezelés alatt műtendő betegnél figyelni kell a fertőzések kialakulására, és meg kell

tenni a megfelelő intézkedéseket. Autoimmun folyamatok: lupus-szerű szindrómára utaló tünetek és kétszálú DNS elleni antitest-pozitivitás esetén a kezelést abba kell hagyni. Hematológiai reakciók: a kezelés leállítását megerősített, jelentős haematológiai eltéréseknél meg kell fontolni. Váltak biológiai DMARD-ok között: figyelni kell a fertőzések kialakulásának jeleire. Allergiás reakciók: súlyos allergiás reakció esetén a SIMPONI adását azonnal be kell fejezni, és megfelelő kezelést kell kezdeni. Latex szenzitivitás: az injekciós toll tűjének védőkapukája latex tartalmú, az arra érzékenyeknél allergiás reakciókat válthat ki. **Különleges betegcsoportok:** időssek (>65 év) kezeléseket körültekintően kell végezni, kiemelt figyelmet fordítva a fertőzések előfordulására. Beszűkült vese- v. májműködésű betegeknek nem végeztek specifikus vizsgálatokat. Beszűkült májműködésű betegeknek óvatosan kell adni. 18 év alatti betegeknek nem igazolták biztonságosságát és hatását. **Interakciók:** SIMPONI és anakinra, abatacept v. egyéb biológiai terápia kombinált alkalmazása nem ajánlott. A SIMPONI-val egyidejűleg nem adhatók élő vakcinák, ill. terápia alkalmazású fertőző ágensek alkalmazása nem javasolt. Egyidejű MTX-kezelés: az adatok nem utalnak arra, hogy akár a SIMPONI, akár a MTX adagjának megváltoztatására lenne szükség. **Terhesség és szoptatás:** terhesség alatt nem ajánlott. Fogamzóképes nőknél hatékony fogamzásgátlást kell alkalmazni, és azt folytatni kell az utolsó adagtól számítva min. 6 hónapig. A kezelés alatt és az utolsó adagtól számítva min. 6 hónapig nem szabad szoptatni. **Főbb mellékhatások** (≥1%): felső légúti infekciók (nasopharyngitis, pharyngitis, laryngitis, rhinitis), bakteriális fertőzés (cellulitis), alsó légúti fertőzés (pneumonia), vírusfertőzés (influenza, herpes), bronchitis, sinusitis, felületes gombafertőzések, abscessus, anaemia, allergiás reakciók (bronchospasmus, hyperszenzitivitás, urticaria), autoantitest-pozitivitás, depresszió, álmatlanság, szédülés, fejfájás, parasthesia, hipertensio, asztma és a kapcsolódó tünetek (sípoló légzés, bronchialis hyperactivitás), dyspepsia, gastrointestinális és abdominalis fájdalom, hányinger, gastrointestinális gyulladáshoz meg-betegedések (gastritis, colitis), stomatitis, ALT/AST-emelkedés, pruritus, kiütés, alopecia, dermatitis, lát, asthenia, az injekció beadási helyén jelentkező reakciók (erythema, urticaria, induratio, fájdalom, vérálfutás, viszketés, irritáció, parasthesia), mellkasi diszkomfort, csontörékek. **Felírás előtt, kérjük, olvassa el a teljes alkalmazási előírást, különös tekintettel a javallatokra (4.1), az adagolásra (4.2), az ellenjavallatokra (4.3) és a figyelmeztetésekre (4.4) (22/06/2015 EMA/H/C/992/II/061).**

Referenciák: 1. SIMPONI alkalmazási előírás, 22/06/2015 EMA/H/C/992/II/061



MSD

MSD Pharma Hungary Kft.

1095 Budapest, Lechner Ödön fasor 8., Telefon: 06-1-888-5300, Fax: 06-1-888-5388, hungary_msd@merck.com
A dokumentum lezárásának ideje: 2015. augusztus 31. RHEU-1149995-0007

A Vándorgyűlés szervezői köszönetüket fejezik ki a cégek által nyújtott támogatásért!

Áttekintő program

szept. 23. (szerda)

| | |
|-------|-----------------|
| 18.00 | Vezetőségi ülés |
|-------|-----------------|

szept. 24. (csütörtök)

| | |
|---------------|--|
| 9.30 – 10.00 | Regisztráció, REAKTOR megnyitó |
| | REAKTOR 1. fejezet |
| 10.00 – 12.00 | Arthritisek és Autoimmun kórképek I. |
| 12.00 – 13.00 | Ebédszünet |
| 13.00 – 15.00 | Arthritisek és Autoimmun kórképek II. |
| 15.00 – 15.30 | Kávészünet |
| | MRE Vándorgyűlés |
| 15.30 – 15.40 | Ünnepélyes megnyitó, köszöntések |
| 15.40 - 16.40 | Tiszteleti tag előadása, Belák díjasok előadásai |
| 16.40 – 17.10 | Kávészünet |
| 17.10 – 17.40 | Külföldi vendégek előadásai |
| 17.40 – 18.10 | Magyar gyökerekkel (UCB szimpózium) |
| 18.10 – 18.30 | Servier szimpózium |
| 18.30 – 18.40 | Szünet |
| 18.40 | Egyesületi program |
| 20.00 | Nyitófogadás |

Áttekintő program

szept. 25. (péntek)

| | |
|---------------|---|
| 9.00 – 10.10 | Immunológia-autoimmunitás I. |
| 10.10 – 11.20 | Immunológia-autoimmunitás II. |
| 11.20 – 11.35 | AbbVie szimpózium |
| 11.35 – 12.00 | Kávészünet+sajtótájékoztató |
| 12.00 – 12.45 | AbbVie szimpózium |
| 12.45 – 13.35 | Roche szimpózium |
| 13.35 – 14.35 | Ebédszünet |
| 14.35 – 14.45 | Roche szimpózium |
| 14.45 – 15.45 | Amgen szimpózium |
| 15.45 – 16.45 | Bristol-Myers Squibb szimpózium |
| 16.45 – 17.30 | Kávészünet+Poszter 1 - Autoimmun kórképek |
| 17.30 – 18.00 | MEDA szimpózium |
| 18.00 – 18.30 | Richter Gedeon szimpózium |
| 20.00 | Vacsora |



| szept. 26. (szombat) | |
|----------------------|---|
| 9.00 – 10.10 | Arthritisek, arthrosis |
| 10.10 – 11.00 | Betegfórum-kerekasztal |
| 11.00 – 11.20 | Kávészünet |
| 11.20 – 11.40 | Tiszteleti tag előadása |
| 11.40 – 12.50 | A „Legjobb előadások díja” jelöltjeinek előadásai |
| 12.50 – 13.00 | Medis Hungary szimpózium |
| 13.00 – 13.40 | MSD szimpózium |
| 13.40 – 14.00 | Dietpharm - Kőrös-Net szimpózium |
| 14.00 – 14.50 | Ebédészünet |
| 14.50 – 15.20 | Sager Pharma szimpózium |
| 15.20 – 15.50 | Pfizer szimpózium |
| 15.50 – 16.20 | TEVA szimpózium |
| 16.20 – 17.00 | Kávészünet+Poszter 2 - Arthritisek és kezelésük |
| 17.00 – 18.10 | Célzott terápia |
| 18.10 – 18.30 | Közgyűlés |
| 19.30 – 20.30 | Snack vacsora |
| 20.30 | Ünnepélyes díjátadás |

| szept. 27. (vasárnap) | |
|-----------------------|------------------------------|
| | REAKTOR 2. fejezet |
| 9.00 – 10.00 | Gyakori kórképek |
| 10.00 – 11.00 | Társbetegségek |
| 11.00 – 11.45 | Kávészünet+Poszter 3 - Varia |
| | REAKTOR 3. fejezet |
| 11.45 – 12.45 | Terápia |
| 12.45 | Tesztírás, Zárás |

MRE Vándorgyűlés

| | |
|--|-----------------|
| Normál regisztráció MRE tag részére | 38 000 Ft + ÁFA |
| MRE tag nyugdíjas, rezidens, Ph.D és szakorvosjelölt | 30 000 Ft + ÁFA |
| Normál regisztráció NEM MRE tagnak | 42 000 Ft + ÁFA |

REAKTOR és MRE

| | |
|--|-----------------|
| Normál regisztráció MRE tag részére | 48 000 Ft + ÁFA |
| MRE tag nyugdíjas, rezidens, Ph.D és szakorvosjelölt | 40 000 Ft + ÁFA |
| Céges képviselők | 38 000 Ft + ÁFA |
| Normál regisztráció NEM MRE tagnak | 52 000 Ft + ÁFA |
| Napidíj egységesen | 15 000 Ft + ÁFA |
| 65 év feletti MRE tagok részére | Díjtalán |

35 év alatti MRE tag részére ingyenes a regisztráció az MRE-re: elfogadott absztrakttal, pályázat útján az MRE Vándorgyűlésre. Szükséges az 1 éves MRE tagság

RÉSZVÉTELI DÍJAK TARTALMA

MRE VÁNDORGYŰLÉS

A vonatkozó törvények az étkezési költségek részletezését írják elő, így a részvételi díjak számlázásakor a számlán bruttó 15.750 Ft (5.250 Ft/nap) étkezés külön sorban kerül feltüntetésre.

MRE tagok és nem tagok, valamint nyugdíjas, Ph.D, rezidens és szakorvosjelöltek regisztrációja tartalmazza: a vándorgyűlésen való részvétel jogát, kreditpontot, 24-25-26-i kávészüneteken fogyasztást, a kiállítás megtekintésének jogát, kongresszusi táskát, névkitűzőt, a szeptember 24-25-26-i esti étkezéseken való részvételt.

MRE VÁNDORGYŰLÉS + REAKTOR

A vonatkozó törvények az étkezési költségek részletezését írják elő, így a részvételi díjak számlázásakor a számlán bruttó 18.250 Ft (szeptember 24-25-26: 5.250 Ft/nap, szeptember 27: 2.500 Ft) étkezés külön sorban kerül feltüntetésre (kivéve napijegy).

MRE tagok és nem tagok, valamint nyugdíjas, Ph.D, rezidens és szakorvosjelöltek regisztrációja tartalmazza: a vándorgyűlésen és a REAKTOR-on való részvétel jogát, kreditpontot (tesztírás kötelező), 24-25-26-27-i kávészüneteken fogyasztást, a kiállítás megtekintésének jogát, kongresszusi táskát, névkitűzőt, a szeptember 24-25-26-i esti étkezéseken való részvételt.

Általános információk

Céges képviselők regisztrációja tartalmazza: a vándorgyűlésen és a REAKTOR-on való részvétel jogát (kreditponttal nem jár), 24-25-26-27-i kávészüneteken fogasztást, névkitűzőt, a szeptember 24-25-26-i esti étkezéseken való részvételt.

Napijegy tartalmazza: Részvételt az adott napi programon és a kiállítás megtekintésének jogát. Kreditpontra az MRE-én a 24-25-26-i napijegy, a REAKTOR-on a 24 és 27-i napijegy egyidejű megvásárlása jogosítja fel a napijegy résztvevőket.

HELYSZÍNI REGISZTRÁCIÓ NYITVA TARTÁSA

| | |
|----------------------------------|---------------|
| 2015. szeptember 24. - csütörtök | 08.00 – 19.00 |
| 2015. szeptember 25. - péntek | 08.00 – 19.00 |
| 2015. szeptember 26. - szombat | 08.00 – 19.00 |
| 2015. szeptember 27. - vasárnap | 08.00 – 13.00 |

A regisztrációs iroda telefonszáma: 30/977-4007
(Csak szeptember 24-25-26-27-én hívható!)

ELŐADÁSOK

Az MS Powerpoint-ban elkészített, CD-n, DVD-n, vagy pendrive-on elhozott előadásokat kérjük legkésőbb az adott szekció kezdete előtt 1 órával leadni a technikai asztalnál. A pénteki, szombati és vasárnapi első szekciók előadásait, kérjük előző délután szíveskedjenek leadni.

A szoros időbeosztás miatt kérjük a rendelkezésre álló idő pontos betartását!

POSZTEREK

Az elektronikus, pdf formátumban szerkesztett posztereket az erre a célra kihelyezett 120 cm-es full HD LED kijelzőkön tekinthetik meg az érdeklődők a vándorgyűlés teljes időtartama alatt.

Felhívjuk a poszterek szerzőinek figyelmét, hogy a programfüzet szerinti poszter szekció időtartama alatt 3 percben lehetőségük lesz ismertetni poszterüket.

NÉVKITŰZŐ

A kongresszus ideje alatt kérjük a névkitűző használatát a helyszínekre történő belépéshez.

Társasági programok

NYITÓFOGADÁS

2015. szeptember 24. (csütörtök) 19.30 - 22.00

A Vándorgyűlés helyszínén, a Hunguest Hotel Forrásban****

Díját a regisztrált résztvevők részvételi díja tartalmazza, névkitűzővel látogatható.

VACSORA

2015. szeptember 25. (péntek) 20.00 - 01.00

Helyszín: József Attila Tanulmányi és Információs Központ (TIK)

6722 Szeged, Ady tér 10.

Busztranszfert biztosítunk 19:45-kor (gyülekező: 19:30-tól) az alábbi szállodáktól:

Hunguest Hotel Forrás

Tisza Sport Hotel

Hotel Novotel

Buszok visszaindulása 23:00-tól félóránként 01:00-ig

Díját a regisztrált résztvevők részvételi díja tartalmazza, belépőjeggyel látogatható.

ÜNNEPÉLYES DÍJÁTADÓ ÉS SNACK VACSORA

2015. szeptember 26. (szombat) 19.30

Helyszín: Szegedi Nemzeti Színház

6720 Szeged, Vaszy Viktor tér 1.

Busztranszfert biztosítunk 19:15-kor (gyülekező: 19:00-tól) az alábbi szállodáktól:

Hunguest Hotel Forrás

Tisza Sport Hotel

Buszok visszaindulása a program végén (várhatóan 22:00-kor)

Díját a regisztrált résztvevők részvételi díja tartalmazza, belépőjeggyel látogatható.

EBÉD

Büféasztalos ebéd a Vándorgyűlés helyszínén, szeptember 24-25-26-án.

Díja: 4.000 Ft/ebéd (3.150 Ft + ÁFA)

Általános információk

REAKTOR

Szabadon választható tanfolyam, (DE/2015.II/00038) várható pontérték: 22 kreditpont sikeres tesztírás után. Szakmák, akiknek a kreditpont jóváírható: allergológia és klinikai immunológia, fizioterápia; házirosvostan; immunológia; labor. haemat. és immunológia; mozgásszervi rehabilitáció; rehabilitáció; reumatológia

MEGKÖZELÍTÉS, PARKOLÁS

Parkolás

A Hotel Forrás**** előtti zárt parkolóban (kb. 40 férőhely):

9.00-21.00 óráig: 150 Ft/személygépkocsi/óra

21.00-9.00 óráig: 70 Ft/személygépkocsi/óra

A Napfényfürdő Aquapolis mélygarázsában (kb. 230 férőhely):

9.00-21.00 óráig: 100 Ft/személygépkocsi/óra

21.00-9.00 óráig: 50 Ft/személygépkocsi/óra

A szálloda Jankovich utca felőli oldalánál és a hátsó parkolóban díjtalan a parkolás.

Taxi

Javasolt taxi társaság (a rendezvény résztvevőinek kedvezményes tarifát biztosít):

Rádió Taxi Három: 62/480-480, 62/333-333

Parkolás Szegeden

Újszegeden a parkolás díjtalan.

Szeged belvárosában csak fizető parkolóhelyek vannak, melyek (hétfőtől-péntekig 8-18 óra között) előre megváltott és a helyszínen érvényesített parkolójeggyel vehetők igénybe. A parkolási zónákat a táblák színei jelzik (zöld, sárga, kék). A jegy nélkül parkoló autókról videofelvétel készül, és bírságot kell fizetniük. Parkolászelvény minden élelmiszerboltban, trafikban, újságárusnál vásárolható. Részletes információk a szegedi parkolási rendszerről az Interneten: <http://www.szepark.hu>.

Mobiltelefonon keresztül is megvásárolhatja parkolászelvényét.

Küldjön egy SMS-t, amelyben megadja gépjárműjének rendszámát, valamint vesszővel elválasztva a megvásárolni kívánt parkolászelvény típusát a **06-20/30/70/4444-660**-as telefonszámra. A szelvény típusát a jegy elnevezés első két betűjének megadásával lehet kiválasztani. Így **negyed parkolászelvény vásárlásánál a "ne", felező** esetén a **"fe"**, **egész** esetén az **"eg"**, **napi** esetén a **"na"** rövidítéseket kell alkalmazni. Tehát az elküldendő **SMS üzenet** például egy felező parkolászelvény vásárlásakor: **"ABC123,fe"**

Általános információk

SZÁLLODAI ELHELYEZÉS

Az előre megrendelt szállodai szobákat a résztvevő(k) nevére lefoglaltuk, azok a megküldött visszaigazolás szerint vehetők igénybe, általában az érkezés napján 14 órától az elutazás napján 10 óráig. Korábbi érkezés vagy későbbi elutazás esetén a csomagok elhelyezésében a szállodai porták nyújtanak segítséget.

Hunguest Hotel Forrás****

6726 Szeged, Szent-Györgyi A. u. 16-24.

A szállodában kerül megrendezésre a kongresszus.

Parkolás: 9.00-21.00 óráig: 150 Ft/óra, 21.00-9.00 óráig: 70 Ft/óra. Lehetőség van a szálloda oldalán, a szálloda hátsó parkolójában, illetve a Napfényfürdő Aquapolis mélygarázsában térítésmentes parkolásra is.

Hotel Novotel ****

6721 Szeged, Maros utca 1.

A szálloda közvetlenül a Tisza folyó partjánál fekszik, 10 percnyi autóútra a helyszíntől.

Parkolás: A szálloda előtt található 54 férőhelyes parkoló 1.500 Ft/nap, 16 férőhelyes garázsban 3.100 Ft/nap díjszabással vehető igénybe. Parkolóhelyet sajnos nem tudnak előre garantálni!

Art Hotel Szeged ****

6720 Szeged, Somogyi u. 16.

A hotel Szeged belvárosában, közvetlenül a Dóm térre nyíló Somogyi utcában található, 10 perc autóútra a rendezvény helyszínétől.

Parkolás: a szálloda mélygarázsában 3.300 Ft/éj díjon.

Szent János Hotel****

6722 Szeged, Gutenberg u. 12.

A hotel a történelmi belváros egyik megújult, csendes sétálóutcájában, egy műemlék értékű felújított polgárházban található, 10 perc autóútra a rendezvény helyszínétől.

Parkolás: a szálloda mélygarázsában 1.900 Ft/éj díjon.

Tisza Hotel Szeged***

6720 Szeged, Széchenyi tér 3.

A szálloda a belváros szívében, a Széchenyi téren található, 5 perc autóútra a helyszíntől.

Parkolás: a szálloda udvarán: 1.500 Ft/éj. A parkolóban lévő gépjárművek épségéért a szálloda felelősséget nem vállal!

Tisza Sport Hotel

6726 Szeged, Szent-Györgyi Albert u. 42.

A szálloda a rendezvény helyszínétől 5 percnyi sétára található.

Parkolás: a szálloda előtt ingyenes lehetőség biztosított.

Általános információk

Mozart Hotel****

6720 Szeged, Oskola u. 16.

A szálloda a belvárosi hídhöz közel, a kongresszus helyszínétől kb. 15 perc sétára található.

Dóm Hotel****

6720 Szeged, Bajza utca 6.

A hotel a belváros szívében, a Fogadalmi Templom szomszédságában, a kongresszus helyszínétől 15-20 percnyi sétára található.

Parkolás: a szálloda mélygarázsában 1.500 Ft/szkg/éj áron.

Hotel Soleil Szeged****

6720 Szeged, Kelemen László u. 7.

A szálloda a belvárosban található, kb. 20 perc sétára a rendezvény helyszínétől.

PÉNZÜGYEK – SZÁMLÁZÁS

A megrendelt szolgáltatások költségeit a kiállításra kerülő számlán az érvényes jogszabályok szerint tüntettük fel. Számlamódosítás, új számla kiállítása a kongresszus végéig, legkésőbb 2015. szeptember 27-ig lehetséges. Ezen időpont után nem áll módunkban a megrendelésen és az erről kiállított számlán változtatni.

MÓDOSÍTÁSI, LEMONDÁSI FELTÉTELEK

Esetleges módosítást, lemondást díjmentesen szállásdíj, részvételi díj, ebéd esetén 2015. augusztus 24-ig fogadtunk el.

Módosítások, lemondások miatti számlamódosítások díja a rendezvényt megelőzően 2.500 Ft+Áfa.

A rendezvényt követően kizárólag a számla formai módosítása lehetséges, melynek díja 4.000 Ft+Áfa.

A kiszámlázott és írásban le nem mondott szolgáltatások díját a megrendelő köteles megtéríteni, még akkor is, ha azokat nem vette igénybe!

FELELŐSSÉG- ÉS EGYÉB BIZTOSÍTÁS

A kongresszus közzétett részvételi és egyéb díjai nem tartalmazzak baleset-, betegség-, poggyász- és felelősségbiztosítási díjat. Így baleset, betegség és valamely káresemény bekövetkezése esetén a szervezőknek nem áll módjukban semmilyen felelősséget vagy kártérítést vállalni.



RoActemra®: A teljes remisszió lehetősége akár MTX nélkül is¹

RoActemra 20 mg/ml koncentrátum oldatos infúzióhoz

Minőségi és mennyiségi összetétel: A koncentrátum 20 mg tocilizumabot tartalmaz milliliterenként.

A tocilizumab rekombináns DNS-technológiával előállított humanizált, IgG1 monoklonális antitest, human interleukin-6 (IL-6) receptor antagonistája. 80 mg tocilizumab 4 ml-ben, 200 mg 10 ml-ben, 400 mg 20 ml-ben injekciós üvegekben. **Gyógyszerforma:** koncentrátum oldatos infúzióhoz. **Terápiás javallatok:** A RoActemra metotrexattal (MTX) kombinálva javallott: súlyos, aktív és progresszív reumatoid arthritis (RA) kezelésére olyan felnőtteknél, akiket korábban nem kezeltek metotrexattal és közepesen súlyos vagy súlyos, aktív RA kezelésére olyan felnőtt betegeknél, akik nem reagáltak megfelelő módon vagy intoleranciát mutattak más, előzőleg alkalmazott, egy vagy több betegségmódosító antireumatikus gyógyszerre (DMARD) vagy tumornekrózis faktor (TNF) antagonisták kezelésére. Ezeknél a betegeknél a RoActemra monoterápiaként is adható metotrexát intolerancia esetén vagy ha a metotrexattal történő tartós kezelés nem alkalmazható. A RoActemra olyan 2 éves, vagy annál idősebb, aktív **szisztémás juvenilis idiopátiás artritisben (sJIA)** szenvedő betegek kezelésére javasolt, akik nem reagáltak megfelelő módon az előzőleg alkalmazott, nem-szteroid gyulladásgátlókkal és szisztémás kortikoszteroidokkal végzett kezelésre. A RoActemra monoterápiaként (ha metotrexát intolerancia áll fenn vagy a metotrexát-kezelés nem alkalmazható), vagy metotrexattal kombinálva adható. A RoActemra metotrexattal (MTX) kombinálva olyan 2 éves vagy annál idősebb, **poliartrikuláris juvenilis idiopátiás artritisben (pJIA)** (reuma faktor pozitív vagy negatív és kiterjedt oligoarthritis) szenvedő betegek kezelésére javasolt, akik nem reagáltak megfelelő módon az előzőleg alkalmazott MTX-kezelésre. A RoActemra monoterápiaként adható, ha metotrexát intolerancia áll fenn vagy a tartós metotrexát-kezelés nem alkalmazható. **Adagolás és alkalmazás módja:** **RA-s betegek:** A RoActemra javasolt adagja 8 mg/ttkg 4 hetente, hígítás után 1 órával intravénás infúzióban, 100 kg-nál nagyobb testtömegű betegeknek 800 mg-ot meghaladó infúziókonkénti dózis nem ajánlott. Laboratóriumi eltérések esetén szükséges dózismódosítások megvalósíthatók a részletes alkalmazási előírásban. **sJIA-s betegek:** A javasolt adagolás kéthetente egyszer 8 mg/kg 30 kg-os vagy annál nagyobb testtömegű betegeknek, ill. kéthetente egyszer 12 mg/kg 30 kg-nál kisebb testtömegű betegeknek. Az adagot minden egyes alkalommal a beteg testtömege alapján kell kiszámolni. Laboratóriumi eltérések esetén szükséges dózismódosítások megvalósíthatók a részletes alkalmazási előírásban. **pJIA-s betegek:** A javasolt adagolás négyhetente egyszer 8 mg/ttkg 30 kg-os vagy annál nagyobb testtömegű betegeknek, ill. négyhetente egyszer 10 mg/ttkg 30 kg-nál kisebb testtömegű betegeknek. Az adagot minden egyes alkalommal a beteg testtömege alapján kell kiszámolni. **Ellenjavallatok:** A készítmény hatóanyagával vagy bármely segédanyagával szembeni túlérzékenység. Aktív, súlyos fertőzések. **Nemkívánatos hatások, mellékhatások RA-ban:** Felső légúti fertőzések, cellulitisz, pneumonia, orális herpes simplex, herpes zoster, conjunctivitis, gastritis, bőrkültségek, fejfájás, szédülés, máj transzaminázok emelkedése, hipertensio, neuropátia, thrombocytopenia, hypercholesterinaemia. **sJIA és pJIA-ban:** felső légúti fertőzések, nasopharyngitis, hányinger, hasmenés, infúziós reakciók, fejfájás, máj transzamináz értékek emelkedése, neutrofíliaszám-csökkenés, vértanulmány-csökkenés, kolelasztázinszint-emelkedés.

RoActemra 162 mg oldatos injekció előretöltött fecskendőben (szubkután alkalmazás)

Minőségi és mennyiségi összetétel: Egy előretöltött fecskendő 162 mg tocilizumabot tartalmaz 0,9 ml oldatban. A tocilizumab rekombináns DNS-technológiával előállított humanizált, IgG1 monoklonális antitest, human interleukin-6 (IL-6) receptor antagonistája. **Gyógyszerforma:** oldatos injekció. **Terápiás javallatok:** A RoActemra metotrexattal (MTX) kombinálva javallott: súlyos, aktív és progresszív reumatoid arthritis (RA) kezelésére olyan felnőtteknél, akiket korábban nem kezeltek metotrexattal és közepesen súlyos vagy súlyos, aktív RA kezelésére olyan felnőtt betegeknél, akik nem reagáltak megfelelő módon vagy intoleranciát mutattak más, előzőleg alkalmazott, egy vagy több betegségmódosító antireumatikus gyógyszerre (DMARD) vagy tumornekrózis faktor (TNF) antagonisták kezelésére. Ezeknél a betegeknél a RoActemra monoterápiaként is adható metotrexát intolerancia esetén vagy ha a metotrexattal történő tartós kezelés nem alkalmazható. **Adagolás és alkalmazás módja:** RA-s betegek: A RoActemra javasolt adagja 162 mg hetente egyszer, szubkután adva. Az intravénásról a szubkután gyógyszerformára átváltó betegek az első szubkután dózist az eredeti útmérés szerint soron következő intravénás adag helyett kell, hogy beadják, megfelelően képzett egészségügyi szakember felügyelete mellett. Laboratóriumi eltérések esetén szükséges dózismódosítások megvalósíthatók a részletes alkalmazási előírásban. **Ellenjavallatok:** A készítmény hatóanyagával vagy bármely segédanyagával szembeni túlérzékenység. Aktív, súlyos fertőzések. **Nemkívánatos hatások, mellékhatások RA-ban:** A leggyakrabban jelentett mellékhatások a felső légúti fertőzések, nasopharyngitis, fejfájás, hypertonia és emelkedett ALT voltak. A szubkután adagolt tocilizumab esetében megfigyelt biztonságosság és immunogenitás megegyezett az intravénás tocilizumab ismert biztonsági profiljával, új vagy váratlan mellékhatást nem tapasztaltak. **Gyógyszerkölcsönhatások:** A máj CYP450-enzimének az IL-6 által gátolt expressziója tocilizumab-kezelés hatására felszabodult a gátlás alól, ezért a terápia kezdeténkor vagy későbbiekben ellenőrizni kell az egyénileg beállított adagolást, a CYP 450-enzim által metabolizáló gyógyszereket szedő betegeket, mert a terápia hatás fenntartásához dózismegnövelés lehet szükség. **Figyelmeztetések:** Aktív fertőzésekben szenvedő betegeknél a RoActemra-kezelést nem szabad elkezdni a RoActemra alkalmazása megfontolandó fennálló diverticulitis esetén. Terhes nőknél történő alkalmazásra nincs megfelelő adat. A RoActemra biztonságosságát és hatékonyságát 2 évvel fiatalabb gyermekek esetében nem igazolták. **Tárolás:** 2-8 °C között. **Rendelhetőség:** "I" - az egészségügyről szóló 1997. évi CLIV. törvény pontja szerinti rendelésmegrendítési járóbeteg-szakellátást vagy fekvőbeteg-szakellátást nyújtó szolgáltatók által biztosított körülmények között alkalmazható gyógyszer. **TB támogatás mértéke:** A Termék az egészségügyi szakellátást társadalombiztosítási finanszírozás kérdéséről szóló 9/1993 (IV.2.) NM rendelet 1/A sz. melléklete alapján a létesítés elszámolás alá eső gyógyszerek körébe tartozik. **www.jateles.egp.hu** **Fogyasztói ár:** IV kiszámlázás: 209.316,- Ft /400mg 1x, 105.179,- Ft/200mg 1x, 42.695,- Ft/80mg 1x EU kivi számla: EU/1/03/492/001, EU/1/08/492/003, EU/1/08/492/005. **RoActemra SC bruttó foy ár:** 309287 Ft EU/1/08/492/007

Az alkalmazási előírás dátuma: 2015.03.26. **Bővebb információért olvassa el a gyógyszer alkalmazási előírását.** www.ema.europa.eu

További információ:
Roche (Magyarország) Kft.
2340 Budapest, Edison u. 1.
Tel: 06-23-446 800, Fax: 06-23-446 860
Email: hungary.medinfo@roche.com Internet: www.roche.hu
Dokumentum zárasának időpontja: 2015.09.08.

RoACTEMRA®
tocilizumab

Feledhetetlen eszmecsere

Szegeden lesz eme MRE.
Persze, mellette, vele MRSZE.
Remek emberek kelnek terepre
Elszekeréznek Szegedre.

MRE egyes embere levelezte le:
"Gyere Szegedre, felcserek nemese!
Eszte deje telt, levelem keresett.
Eme telepen leled fekhelyed.

Meglesz Neked eszed eledele.
Emellett este elegyek rengetege.
Pecsenye szeletek, fergeteges leves-sereg!
Levelekbe betekert tejfeles eledelek!

Kelyhet emelhetsz, benne veres leve hegynak,
Esetleg kese ere nedve Szegednek.
Este delejes zenede lesz kedvedre Neked,
Lelkesen emeld tested, ne keresd kerevedet!

Szeretet keltette leveletem.
Eszperente elemekkel tettem tele.
Mert Szegedre elgyere!
Ne keress megtekert "nem"-et!

Helyed Mellettem, kelyhed megtelve,
Fejed felett meleg kerek testnek telepe.
Gyere, ezen helyen leled kedvedet,
Mennynek embere szeresse Szegedet!"

dr. Keresztury Imre
egy szögedi polgár
2015. Szeptember, Szeged

2015. szeptember 23., szerda

18.00 Vezetőségi ülés

2015. szeptember 24., csütörtök

9.30 Regisztráció, REAKTOR megnyitó

REAKTOR 1. fejezet

10.00 ARTHRITISEK ÉS AUTOIMMUN KÓRKÉPEK I.

Üléselnökök: Balog Attila, Surányi Péter

10.00 R01 Pathogenezis és célpontok

Nagy György
Budai Irgalmasrendi Kórház, Budapest

10.15 R02 A differenciáldiagnosztika aktuális kérdései.

Kiss Csaba György
Csolnoky Ferenc Kórház, Veszprém

10.30 R03 Rheumatoid arthritis

Surányi Péter
Kenézy Gyula Kórház és Rendelőintézet, Debrecen

10.45 R04 Spondyloarthritisek

Géher Pál
Budai Irgalmasrendi Kórház, Budapest

11.00 R05 Arthritis psoriatica

Bálint Péter
Országos Reumatológiai és Fizioterápiás Intézet, Budapest

11.15 R06 Hyperuricaemia és kösvény

Poór Gyula
Országos Reumatológiai és Fizioterápiás Intézet, Budapest

11.30 R07 Arthropathiák belgyógyászati kórképekben

Tamási László
MISEK Miskolci Semmelweis Kórház és Egyetemi Oktató Kórház, Miskolc

- 11.45 **R08** **Juvenilis arthritisek**
Constantin Tamás
Semmelweis Egyetem ÁOK, Budapest
- 12.00 **EBÉDSZÜNET**
- 13.00 **ARTHRITEK ÉS AUTOIMMUN KÓRKÉPEK II.**
Üléselelnökök: Dankó Katalin, Zeher Margit
- 13.00 **R09** **Autoimmunitás, NDC**
Bodolay Edit
Debreceni Egyetem ÁOK, Debrecen
- 13.15 **R10** **SLE, antifoszfolipid syndroma**
Kiss Emese
Országos Reumatológiai és Fizioterápiás Intézet, Budapest
- 13.30 **R11** **A scleroderma csoport kórképei**
Czirják László
Pécsi Tudományegyetem ÁOK, Pécs
- 13.45 **R12** **Aktualitások Sjögren-szindrómában**
Zeher Margit
Debreceni Egyetem ÁOK, Debrecen
- 14.00 **R13** **Gyulladásos myopathiák**
Dankó Katalin
Debreceni Egyetem ÁOK, Debrecen
- 14.15 **R14** **Újdonságok a szisztémás vasculitisek és a polymyalgia rheumatica terén**
Kovács László
Szegedi Tudományegyetem ÁOK, Szeged
- 14.30 **R15** **Laboratóriumi diagnosztika**
Kovács Attila
MÁV Kórház Rendelőintézet, Szolnok
- 14.45 **R16** **Gyulladásos ízületi betegségek képalkotó diagnosztikája**
Mester Ádám
Országos Reumatológiai és Fizioterápiás Intézet, Budapest

15.00 **KÁVÉSZÜNET**

MRE Vándorgyűlés

- 15.30 **Ünnepélyes megnyitó, köszöntések**
Szekanecz Zoltán - az MRE elnöke
Nagy György - az MRE főtitkára
Kovács László - a Vándorgyűlés helyi szervezője
Joób Márton - a Foglalkoztatási, Szociális és Sportbizottság elnöke
Szabó Gábor - az SZTE rektora
Bari Ferenc - az SZTE ÁOK dékánja
Facskó Andrea - az SZTE Szent-Györgyi Albert Klinikai Központ elnöke
- 15.40 **E01** **Tiszteleti tag előadása**
Next steps in rheumatology: a systematic view of the future? (15')
Iain McInnes
Glasgow, Skócia, Egyesült Királyság
- 16.00 **Belák díjasok előadásai**
- 16.00 **E02** **A reumatológiai kutatások klinikai adatainak megbízhatósága és összehasonlíthatósága (15')**
Rojkovich Bernadette
Budai Irgalmasrendi Kórház, Budapest
- 16.20 **E03** **A radiológiai konzílium fejlődése Belák Sándortól napjainkig (15')**
Mester Ádám
Országos Reumatológiai és Fizioterápiás Intézet, Budapest
- 16.40 **KÁVÉSZÜNET**
- 17.10 **Külföldi vendégeink előadásai**
- 17.10 **E04** **From chronic inflammation to cancer: A possible event (15')**
Maurizio Cutolo
Genova, Olaszország

- 17.25 **E05** **What is the benefit of EULAR to Health Professionals in Hungary?** (15')
Susan Oliver
Barnstaple, Egyesült Királyság
- 17.40 **Magyar gyökerekkel**
UCB SZIMPÓZIUM (30')
Expanding the treatment possibilities in PsA
Peter Nash
Sunshine Coast, Ausztrália
- 18.10 **SERVIER SZIMPÓZIUM** (20')
Párbeszéd az Ördög ügyvédjével
Közreműködők: Lakatos Péter, Szekaneecz Zoltán
- 18.30 **A tudományos program vége**
technikai szünet
- 18.40 Egyesületi program
- 20.00 Nyitófogadás



- 9.00 **1. szekció - IMMUNOLÓGIA-AUTOIMMUNITÁS I.**
Üléselnökök: Czirják László, Kiss Emese
- 9.00 **E06** **Vér eredetű extracelluláris vezikulák hatása a humán in vitro oszteoklasztogenezisre I.**
Marton Nikolett¹, Kovács Orsolya Tünde¹, Baricza Eszter¹, Győri Dávid¹, Mócsai Attila¹, Meier Florian², Goodyear Carl S², McInnes Iain B², Buzás Edit I¹, Nagy György^{1,3}
¹Semmelweis Egyetem ÁOK, Budapest
²University of Glasgow, Glasgow
³Budai Irgalmasrendi Kórház, Budapest
- 9.10 **E07** **Vér eredetű extracelluláris vezikulák hatása a humán in vitro oszteoklasztogenezisre II.**
Kovács Orsolya Tünde¹, Marton Nikolett¹, Baricza Eszter¹, Meier Florian², S. Goodyear Carl², B. McInnes Iain², Kittel Ágnes³, Buzás Edit I.¹, Nagy György^{1,4}
¹Semmelweis Egyetem ÁOK, Budapest
²University of Glasgow, Glasgow
³Magyar Tudományos Akadémia, Budapest
⁴Budai Irgalmasrendi Kórház, Budapest
- 9.20 **E08** **A sejtvonal-specifikus Syk-deléció hatása a kísérletes ízületi gyulladásra**
Németh Tamás, Vilinovszki Olivér, Szilveszter Kata, Mócsai Attila
Semmelweis Egyetem ÁOK, Budapest
- 9.30 **E09** **Tapasztalataink rheumatoid arthritisen kívül, szisztémás autoimmun betegségekben alkalmazott rituximab kezelésről**
Bazsó Anna, Poór Gyula, Kiss Emese
Országos Reumatológiai és Fizioterápiás Intézet, Budapest
- 9.40 **E10** **Dermatomyositis-specifikus autoantitesttel rendelkező és autoantitest-negatív myositises betegek klinikai jellemzőinek és laboratóriumi paramétereinek összehasonlítása**
Bodoki Levente¹, Betteridge Zoe², Griger Zoltán¹, Nagy-Vincze Melinda¹, Szöllősi Lászlóné¹, Dankó Katalin¹
¹Debreceni Egyetem ÁOK, Debrecen
²Bath Institute for Rheumatic Diseases, Bath

- 9.50 E11 **A D-vitamin receptor gén polimorfizmusainak (Bsm1, TaqI, FokI és ApaI) szerepe a kevert kötőszöveti betegség (MCTD) patomechanizmusában és a klinikai tünetek megjelenésében**
Zilahi Erika, Nagy Andrea, Bodolay Edit
Debreceni Egyetem ÁOK, Debrecen
- 10.00 Technikai szünet
- 10.10 2. szekció - IMMUNOLÓGIA-AUTOIMMUNITÁS II.**
Üléselnökök: Kovács Attila, Sütő Gábor
- 10.10 E12 **Az anti-jo-1 pozitív antiszintetáz szindróma jellegzetességei gondozott betegeink adatai alapján**
Griger Zoltán, Szabó Katalin, Nagy-Vincze Melinda, Bodoki Levente, Zilahi Erika, Dankó Katalin
Debreceni Egyetem ÁOK, Debrecen
- 10.20 E13 **Az EULAR Sjögren's Syndrome Disease Activity Index (ESSDAI) jelentősége a primer Sjögren-szindróma diagnosztikájában**
Horváth Ildikó Fanny, Szántó Antónia, Zeher Margit
Debreceni Egyetem ÁOK, Debrecen
- 10.30 E14 **Tocilizumab kezeléssel szerzett tapasztalataink nagyér vaszkulitiszes betegeink körében**
Kiss Emese Virág, Bazsó Anna, Szabó Melinda, Pálfi Patricia, Poór Gyula
Országos Reumatológiai és Fizioterápiás Intézet, Budapest
- 10.40 E15 **Raynaud-szindróma gyakoriságának vizsgálata szisztémás autoimmun betegek körében**
Nagy Gabriella, Minier Tünde, Tuba Éva, Varjú Cecília, Kumánovics Gábor, Czirják László
Pécsi Tudományegyetem ÁOK, Pécs
- 10.50 E16 **Mycofenolate mofetillel szerzett tapasztalataink lupus nephritiszes betegek körében**
Szabó Melinda, Kiss Emese
Országos Reumatológiai és Fizioterápiás Intézet, Budapest
- 11.00 E17 **Szisztémás lupus erythematosus és rheumatoid arthritis társulása beteganyagunkban**
Tarr Tünde, Zeher Margit
Debreceni Egyetem ÁOK, Debrecen

- 11.10 E18 **Extracorporalis photopheresis kezelés hatása a kardiális funkciókra sclerodermás betegeinknél**
Végh Judit, Stercel Olga, Zeher Margit
Debreceni Egyetem ÁOK, Debrecen
- 11.20 **ABBVIE SZIMPÓZIUM (15')**
Gyakorlati szempontok az originális és biohasonló gyógyszerek közötti terápiaváltás vonatkozásában
Nagy György
Budai Irgalmasrendi Kórház, Budapest
- 11.35 KÁVÉSZÜNET+SAJTÓTÁJÉKOZTATÓ**
- 12.00 **ABBVIE SZIMPÓZIUM (45')**
A biológiai terápia dózisának csökkentése és a terápia leépítésének lehetőségei rheumatoid arthritisben
Üléselnök: Poór Gyula
- Bevezetés (5')**
Poór Gyula
Országos Reumatológiai és Fizioterápiás Intézet, Budapest
- A flare meghatározása, előrejelzése és nem megfelelő kezelésének következményei (10')**
Keszthelyi Péter
Békés Megyei Pándy Kálmán Kórház, Gyula
- Régóta fennálló RA-ban rendelkezésre álló bizonyítékok az adalimumab terápia teljes megvonásával kapcsolatban. (10')**
Szántó Sándor
Debreceni Egyetem ÁOK, Debrecen
- Korai RA-ban rendelkezésre álló bizonyítékok az adalimumab terápia megvonásával kapcsolatban. Az adagolási intervallum növelése, a kezelés újraindításának lehetőségei. (10')**
Czirják László
Pécsi Tudományegyetem ÁOK, Pécs

Nemzetközi és hazai ajánlások, következtetések, klinikai gyakorlati szempontok. (10')

Szekanecz Zoltán
Debreceni Egyetem ÁOK, Debrecen

12.45

ROCHE SZIMPÓZIUM (50')

A teljes remisszió lehetősége akár metotrexát nélkül is

Üléseelnök: Poór Gyula

Tocilizumab mozaik: újdonságok társbetegségek és az RA tükrében.

Szekanecz Zoltán
Debreceni Egyetem ÁOK, Debrecen

Esetismertetés1.

Lányi Éva
Budai Irgalmasrendi Kórház, Budapest

Mit tehetünk MTX intolerancia, MTX-non adherencia esetén?

Nagy György
Budai Irgalmasrendi Kórház, Budapest

Esetismertetés 2.

Orosz Rita
Vaszary Kolos Kórház, Esztergom

13.35

EBÉDSZÜNET

14.35

ROCHE SZIMPÓZIUM (10')

Tocilizumab iv. a hazai gyakorlatban: az ACTIVATE vizsgálat eredményei.

Szűcs Gabriella
Debreceni Egyetem ÁOK, Debrecen

14.45

AMGEN SZIMPÓZIUM (60')

Aktuális kihívások az osteoporosis kezelésében

Üléseelnök: Poór Gyula

Molekuláris ostelógia: célzottan, célirányosan, céltudatosan

Szekanecz Zoltán
Debreceni Egyetem ÁOK, Debrecen

Törésmegelőzés denosumabbal: bizonyítékok a 9 éves FREEDOM EXTENSION és az ABCSG-18 vizsgálatok eredményei alapján

Nagy György
Budai Irgalmasrendi Kórház, Budapest

15.45

BRISTOL-MYERS SQUIBB SZIMPÓZIUM (60')

JELSZÓ:>_orencia_koraiRA, gyorsabbRA, súlyosabbRA.....

Üléseelnök: Keszthelyi Péter

A Beteg - Korai, gyorsan progrediáló RA (ERPRA) – definíció, diagnosztika, prognózis

Kiss Csaba
Országos Reumatológiai és Fizioterápiás Intézet, Budapest

A Betegség - ERPRA, ACPA pathomechanizmus

Sütő Gábor
Pécsi Tudományegyetem ÁOK, Pécs

A Bizonyíték - ERPRA eredmények Orenciával

Kovács Attila
MÁV Kórház Rendelőintézet, Szolnok

A Biztonság - Szempontok különleges betegcsoportok esetén – multidiszciplináris kitekintés

Szántó Sándor
Debreceni Egyetem ÁOK, Debrecen

16.45

KÁVÉSZÜNET

Poszter 1 - AUTOIMMUN KÓRKÉPEK

Üléseelnökök: Gaál János, Kovács László, Szűcs Gabriella

P01 Szisztémás sclerosis asszociált digitalis ulceratiók korszerű kezelése

Kovács Ágnes Viktória
Debreceni Egyetem ÁOK, Debrecen

- P02 CRMO - Ritka betegség, nem ritka gyógymód (esetismertetés)**
 Laduver Anita¹, Keszthelyi Péter¹, Constantin Tamás²
¹Békés Megyei Pándy Kálmán Kórház, Gyula
²Semmelweis Egyetem ÁOK, Budapest
- P03 Nephrosis syndroma - polychondritis**
 Nemessúri Szandra Judit, Géher Pál, Nagy György
 Budai Irgalmasrendi Kórház, Budapest
- P04 Granzim B termelés és IL-21 receptor expresszió vizsgálata B-sejteken primer Sjögren-szindrómában**
 Papp Gábor, Gyimesi Edit, Szabó Krisztina, Zöld Éva, Zeher Margit
 Debreceni Egyetem ÁOK, Debrecen
- P05 TNF-alfa gátló kezelés mellett kialakult antifoszfolipid szindróma: hogyan tovább?**
 Pálfi Patricia, Gyergyói Viktória, Kiss Emese, Bálint Péter
 Országos Reumatológiai és Fizioterápiás Intézet, Budapest
- P06 Diffúz alveoláris hemorrhagia primer antifoszfolipid antitest szindrómában**
 Tuba Éva, Czirják László, Sütő Gábor
 Pécsi Tudományegyetem ÁOK, Pécs
- P07 Amyopathiás dermatomyositis (ADM) és autoimmun hepatitis overlap kezelésének nehézségei**
 Zöld Dominique¹, Szombati Andrea², Szabó Melinda¹, Kiss Emese Virág¹, Polgár Anna¹
¹Országos Reumatológiai és Fizioterápiás Intézet, Budapest
²Egyesített Szent István és Szent László Kórház-Rendelőintézet, Budapest
- P08 Egy body builder esete - élet a színtalpak mögött**
 Berecz Edina, Ujfalussy Ilona, Schneider Károly
 Magyar Honvédség Egészségügyi Központ, Budapest
- P09 Spondylodiscitis és psoas tályog előfordulása beteganyagunkban**
 Berecz Kornél, Tóth Julianna, Bartha Attila
 Szabolcs-Szatmár-Bereg Megyei Önkormányzat Jósza András Oktató Kórház, Nyíregyháza
- P10 Intramusculáris injekciót követően kialakult spondylodiscitis diagnosztikai nehézségei**
 Ifi Judit, Benkő Ágota, Csöre Gyula, Kránicz Ágota, Kulisch Ágota, Hontvári Livia
 Hévízgyógyfürdő és Szent András Reumakórház, Hévíz

- 17.30 **MEDA SZIMPÓZIUM (30')**
 Degeneratív ízületi eltérés?
 Osteoarthritis?
 Ne elégedj meg tüneti terápiával!
 Alkalmazd oki kezelést!
 Szántó Sándor
 Debreceni Egyetem ÁOK, Debrecen
- 18.00 **RICHTER GEDEON SZIMPÓZIUM (30')**
 Legfrissebb hírek a nem-szteroidok biztonságosságáról
 Farsang Csaba
 Szent Imre Egyetemi Oktatókórház, Budapest
- 18.30 **Tudományos program vége**
- 20.00 Vacsora



- 9.00 **3. szekció - ARTHRITISEK, ARTHROSIS**
Üléselnökök: Géher Pál, Hittner György
- 9.00 **E19 Calcium pirofoszfát dihidrát és hidroxapatit kristály indukálta metabolikus ízületi megbetegedések – közös gyökerek, overlap?**
Bély Miklós¹, Apáthy Ágnes²
¹Budai Irgalmasrendi Kórház, Budapest
²Szent Margit Rendelőintézet, Budapest
- 9.10 **E20 Rheumatoid arthritishez társuló komorbiditások nemzetközi és hazai adatainak összehasonlítása**
Gáti Tamás¹, Kurucz Réka², Kövári Eszter², Nagy György¹, Bálint Péter Vince², Rojkovich Bernadette¹
¹Budai Irgalmasrendi Kórház, Budapest
²Országos Reumatológiai és Fizioterápiás Intézet, Budapest
- 9.20 **E21 Subklinikus synovitis értékelése rheumatoid arthritises beteganyagunkon**
Juhász Péter¹, Gergely Mária², Poór Gyula¹
¹Országos Reumatológiai és Fizioterápiás Intézet, Budapest
²Országos Gerincgyógyászati Központ, Budapest
- 9.30 **E22 Komorbiditások vizsgálata arthrosis polyarticularisban**
Kövári Eszter¹, Kurucz Réka², Gáti Tamás³, Kiss Zsuzsanna¹, Szanyó Ferenc⁴, Király Márta⁴, Rojkovich Bernadette³, Poór Gyula², Bálint Péter Vince²
¹Semmelweis Egyetem ÁOK, Budapest
²Országos Reumatológiai és Fizioterápiás Intézet, Budapest
³Budai Irgalmasrendi Kórház, Budapest
⁴Petz Aladár Megyei Oktató Kórház, Győr
- 9.40 **E23 D-vitamin ellátottság arthritis psoriaticában szenvedő férfiakban**
Pethő Zsófia, Kulcsár-Jakab Éva, Kalina Edit, Balogh Ádám, Pusztai Anita, Gulyás Katalin, Horváth Ágnes, Szekanecz Zoltán, Pal Bhattoa Harjit
Debreceni Egyetem ÁOK, Debrecen
- 9.50 **E24 ASIA szindróma (autoimmune/inflammatory syndrome induced by adjuvant) szilikon emlőprothesist viselő betegeken**
Polgár Anna, Zöld Dominika, Winkler Valéria, Penczner Gabriella, Korda Judit, Ormos Gábor, Poór Gyula
Országos Reumatológiai és Fizioterápiás Intézet, Budapest

- 10.00 **E25 ⁹⁰Yttrium radiosynoviorthesis eredményességének összehasonlítása Rheumatoid arthritises és inflammált arthrosisos krónikus térdízületi synovitisben.**
Szentesi Margit, Nagy Zoltán, Géher Pál
Budai Irgalmasrendi Kórház, Budapest
- 10.10 **BETEGFÓRUM-KEREKASZTAL**
Üléselnökök: Hodinka László, Ortutay Judit, Szekanecz Zoltán
- 11.00 **KÁVÉSZÜNÉT**
- 11.20 **E26 Tiszteleti tag előadása (15')**
Tapering and stopping DMARDs in rheumatoid arthritis
Georg Schett
Erlangen, Németország
- 11.40 **4. szekció - A „LEGJOBB ELŐADÁSOK DÍJA” JELÖLTJEINEK ELŐADÁSAI**
Üléselnökök: Gömör Béla, Kiss Csaba György, Tamási László
- 11.40 **E27 Humán Th17 sejtek in vitro differenciálódásának regulációja**
Baricza Eszter¹, Marton Nikolett¹, Molnár-Érsek Barbara¹, Lajkó Eszter¹, Kőhidai László¹, Buzás Edit¹, Nagy György^{1,2}
¹Semmelweis Egyetem ÁOK, Budapest
²Budai Irgalmasrendi Kórház, Budapest
- 11.50 **E28 Emelkedett plazma szolubilis plazminogén aktivátor receptor szint sclerodermában: a mikroangiopathiás eltérések és a fibrózis új biomarkere?**
Balog Attila¹, Legány Nóra¹, Toldi Gergely², Distler Jörg H.W.³, Beyer Christian³, Kovács László¹, Szalay Balázs², Vásárhelyi Barna²
¹Szegedi Tudományegyetem ÁOK, Szeged
²Semmelweis Egyetem ÁOK, Budapest
³Erlangen-Nürnberg Egyetem, Erlangen

12.00 E29 **TNF- α gátló terápia hatása a csont homeosztázisra rheumatoid arthritisben és spondylitis ankylopoeticában**

Horváth Ágnes¹, Pusztai Anita¹, Gulyás Katalin¹, Végh Edit¹, Bodnár Nóra¹, Pethő Zsófia¹, Szamosi Szilvia¹, Bhattoa Harjit Pal¹, Vánca Andrea¹, Csomor Péter¹, Juhász Balázs¹, Szentpétery Ágnes², Szántó Sándor¹, Szűcs Gabriella¹, Nagy Zoltán¹, Szekanecz Zoltán¹

¹Debreceni Egyetem ÁOK, Debrecen

²St. Vincent's University Hospital, Dublin

12.10 E30 **A (hévízi) komplex fizioterápia hatása szisztémás sclerosisban szenvedő betegek kéz érintettségére.**

Horváth József¹, Kisné Bálint Zsófia², Szép Erika¹, Komjáti Dalma², Deinszinger Aletta¹, Minier Tünde², Török Enikő¹, Dézsi Atilláné¹, Farkas Nelli², Mándó Zsuzsanna¹, Czirják László², Varju Cecilia²

¹Hévízgyógyfürdő és Szent András Reumakórház, Hévíz

²Pécsi Tudományegyetem ÁOK, Pécs

12.20 E31 **Csípőprotézis beültetés minimál invazív anterior feltásából: tapasztalataink több, mit 500 esetet követően**

Szabó István, Szebeni Edit, Zomborszky Márton, Gimesi Csaba, Saab Nizar, Fekete András
Somogy Megyei Kaposi Mór Oktató Kórház, Kaposvár

12.30 E32 **A folliculáris T helper sejtek és B sejt alcsoportok megoszlásának átfogó vizsgálata primer Sjögren-szindrómában és szisztémás lupus erythematosusban**

Szabó Krisztina, Papp Gábor, Szántó Antónia, Tarr Tünde, Zeher Margit
Debreceni Egyetem ÁOK, Debrecen

12.40 E33 **Szérum cartilage oligomeric matrix protein (COMP) szint vizsgálat jelentősége szisztémás sclerosisos betegeken**

Varjú Cecília, Lóránd Veronika, Kissné Bálint Zsófia, Komjáti Dalma, Németh Balázs, Fülöp István, Minier Tünde, Kumánovics Gábor, Czirják László
Pécsi Tudományegyetem ÁOK, Pécs

12.50 **MEDIS HUNGARY SZIMPÓZIUM (10')**

Oxycodon, a reumatológiai fájdalomcsillapítás egyik eszköze

Géher Pál

Budai Irgalmasrendi Kórház, Budapest

13.00 **MSD SZIMPÓZIUM (40')**

Fókuszban a spondyloarthritisek

Üléselnök: Szekanecz Zoltán

A spondyloarthritisek korai diagnosztikája

Balog Attila

Szegedi Tudományegyetem ÁOK, Szeged

A nem radiológiai-axiális spondyloarthritisek kezelése

Sütő Gábor

Pécsi Tudományegyetem ÁOK, Pécs

Hosszú távú kezelési eredmények spondylitis ankylopoeticában és arthritis psoriaticában

Géher Pál

Budai Irgalmasrendi Kórház, Budapest

Diskusszió

13.40 **DIETPHARM - KÖRÖS-NET SZIMPÓZIUM (20')**

Üléselnök: Hittner György

Hialuron újratöltve

Urbancsok Judit Ágnes

Gyulai Várfürdő Kft., Gyula

14.00 **EBÉDSZÜNET**

14.50 **SAGER PHARMA SZIMPÓZIUM (30')**

Reumatológiai kórképek és a kardiovaszkuláris rizikó

Üléselnök: Szekanecz Zoltán

Metotrexát terápia: hatékony formát alkalmazunk?

Szűcs Gabriella

Debreceni Egyetem ÁOK, Debrecen

NSAID terápia kardiovaszkuláris mellékhatásai: van megoldás?

Szekeres László

Országos Reumatológiai és Fizioterápiás Intézet, Budapest

- 15.20 **PFIZER SZIMPÓZIUM (30')**
JAK/STAT signaling pathways
 Peter Nash
Sunshine Coast, Australia
- 15.50 **TEVA SZIMPÓZIUM (30')**
TEVA megoldások a reumatológiában: tények és tapasztalatok
Kombinált fájdalomcsillapítók hatása a reumatológiában
 Donáth Judit
Országos Reumatológiai és Fizioterápiás Intézet, Budapest
Izomerő növelés és törésrizikó csökkentés: az aktív D-vitamin pótlás előnyei az időskori OP kezelésében
 Gaál János
Debreceni Egyetem ÁOK, Debrecen
- 16.20 **KÁVÉSZÜNET**
Poszter 2 - ARTHRITISEK ÉS KEZELÉSÜK
 Üléselnökök: Bálint Péter, Nagy Katalin, Szántó Sándor
- P11 **Ritka lokalizációjú amyloid angiopathia kialakulása arthritis psoriatica esetén**
 Benkő Ágota, Csöre Gyula, Ifi Judit, Kránicz Ágota, Kulisch Ágota, Hontvári Livia
Hévízgyógyfürdő és Szent András Reumakórház, Hévíz
- P12 **Paraparesis gyanú és lumboischialgia hátterében fennálló sacroileitis egy esetünk kapcsán**
 Jászay Emese, Varga Eszter, Opra Barna, Fülöp Adrienn
Markusovszky Egyetemi Oktatókórház, Szombathely
- P13 **TNF-alfa gátló kezelés és vasculitis**
 Király Márta¹, Kővári Eszter¹, Nemes Tibor¹, Németh Réka¹, Bély Mária¹, Bély Miklós², Goda Mária³, Király Géza¹, Szanyó Ferenc¹
¹Petz Aladár Megyei Oktató Kórház, Győr
²Budai Irgalmasrendi Kórház, Budapest
³Karolina Kórház és Rendelőintézet, Mosonmagyaróvár

- P14 **Pajzsmirigybetegségek és mortalitási adatok vizsgálata hazai rheumatoid arthritises beteganyagban**
 Kurucz Réka¹, Kővári Eszter², Gáti Tamás³, Rojkovich Bernadette³, Poór Gyula¹, Bálint Péter Vince¹
¹Országos Reumatológiai és Fizioterápiás Intézet, Budapest
²Semmelweis Egyetem ÁOK, Budapest
³Budai Irgalmasrendi Kórház, Budapest
- P15 **A reaktív arthritis aktualitása egy esetismertetés kapcsán**
 Nagy Ágota, Szondy Györgyi
Szabolcs-Szatmár-Bereg Megyei Önkormányzat Jósza András Oktató Kórház, Nyíregyháza
- P16 **Spondylitis ankylopoetica és rheumatoid arthritis együttes előfordulása**
 Petri Tímea, Lányi Éva
Budai Irgalmasrendi Kórház, Budapest
- P17 **Akcelerált nodulosissal szövődött rheumatoid arthritis kezelésének nehézségei.**
 Szabó Zoltán, Pethő Zsófia, Szekanez Zoltán
Debreceni Egyetem ÁOK, Debrecen
- P18 **Ismeretlen eredetű láz- diagnosztikus kihívások a reumatológiai gyakorlatban**
 Szamosi Szilvia
Debreceni Egyetem ÁOK, Debrecen
- P19 **Biológiai terápia kardiológus szemmel**
 Tóth Angéla
Országos Reumatológiai és Fizioterápiás Intézet, Budapest
- 17.00 **5. szekció - CÉLZOTT TERÁPIA**
 Üléselnökök: Kovács László, Rojkovich Bernadett
- 17.00 E34 **Orencia (abatacept) terápia elsőként és sokadikként rheumatoid arthritises betegeinknél**
 Budai Beáta, Keszthelyi Péter, Fejes Irén, Zahorán Ágnes, Laduver Anita, Gömöri Edina
Békés Megyei Pándy Kálmán Kórház, Gyula

- 17.10 **E35 TNF-gátlók szívhatásainak vizsgálata psoriasisos betegekben: barát vagy ellenség**
 Gaál János¹, Herédi Emese², Végh Judit², Varga József², Kincse Gyöngyvér¹, Szegedi Andrea²
¹Kenézy Gyula Kórház és Rendelőintézet, Debrecen
²Debreceni Egyetem ÁOK, Debrecen
- 17.20 **E36 Kedvező klinikai kimenetek és jobb munkaképesség spondyloarthritisekben – az adalimumab valós körülmények közötti alkalmazásának tapasztalatai Magyarországon**
 Géher Pál¹, Szántó Sándor², Ruzicska Éva³, Nagy Orsolya³, Poór Gyula⁴
¹Budai Irgalmasrendi Kórház, Budapest
²Debreceni Egyetem ÁOK, Debrecen
³Abbvie Kft., Budapest
⁴Országos Reumatológiai és Fizioterápiás Intézet, Budapest
- 17.30 **E37 A biológiai terápia tartós leállítását követő betegségfolyás prediktorai rheumatoid arthritiszben**
 Kádár Gabriella¹, Pusztai Anita², Nagy Katalin³, Nagy György⁴, Szekanez Zoltán², Géher Pál⁴, Kovács László¹
¹Szegedi Tudományegyetem ÁOK, Szeged
²Debreceni Egyetem ÁOK, Debrecen
³Markhot Ferenc Oktatókórház és Rendelőintézet, Eger
⁴Budai Irgalmasrendi Kórház, Budapest
- 17.40 **E38 Minimális betegségaktivitás elérése arthritis psoriaticában alkalmazott biológiai terápia mellett**
 Ujfalussy Ilona
 Magyar Honvédség Egészségügyi Központ, Budapest
- 17.50 **E39 Hat hónapos tocilizumab kezelés hatásossága rheumatoid arthritises betegeinkben**
 Váncsa Andrea, Szekanez Zoltán
 Debreceni Egyetem ÁOK, Debrecen
- 18.00 **E40 Magas terápiás perzisztencia arthritis psoriatica TNF-alfa-gátló kezelése során.**
 Winkler Valéria, Korda Judit, Penczner Gabriella, Polgár Anna
 Országos Reumatológiai és Fizioterápiás Intézet, Budapest

- 18.10 **Közgyűlés**
- 18.30 **Tudományos program vége**
- 19.30 **Snack vacsora**
- 20.30 **Ünnepélyes díjátadás**
 - a de Chatel-díj átadása
 - az MRE Díszoklevelek átadása
 - a legjobb előadások díjainak átadása



REAKTOR 2. fejezet

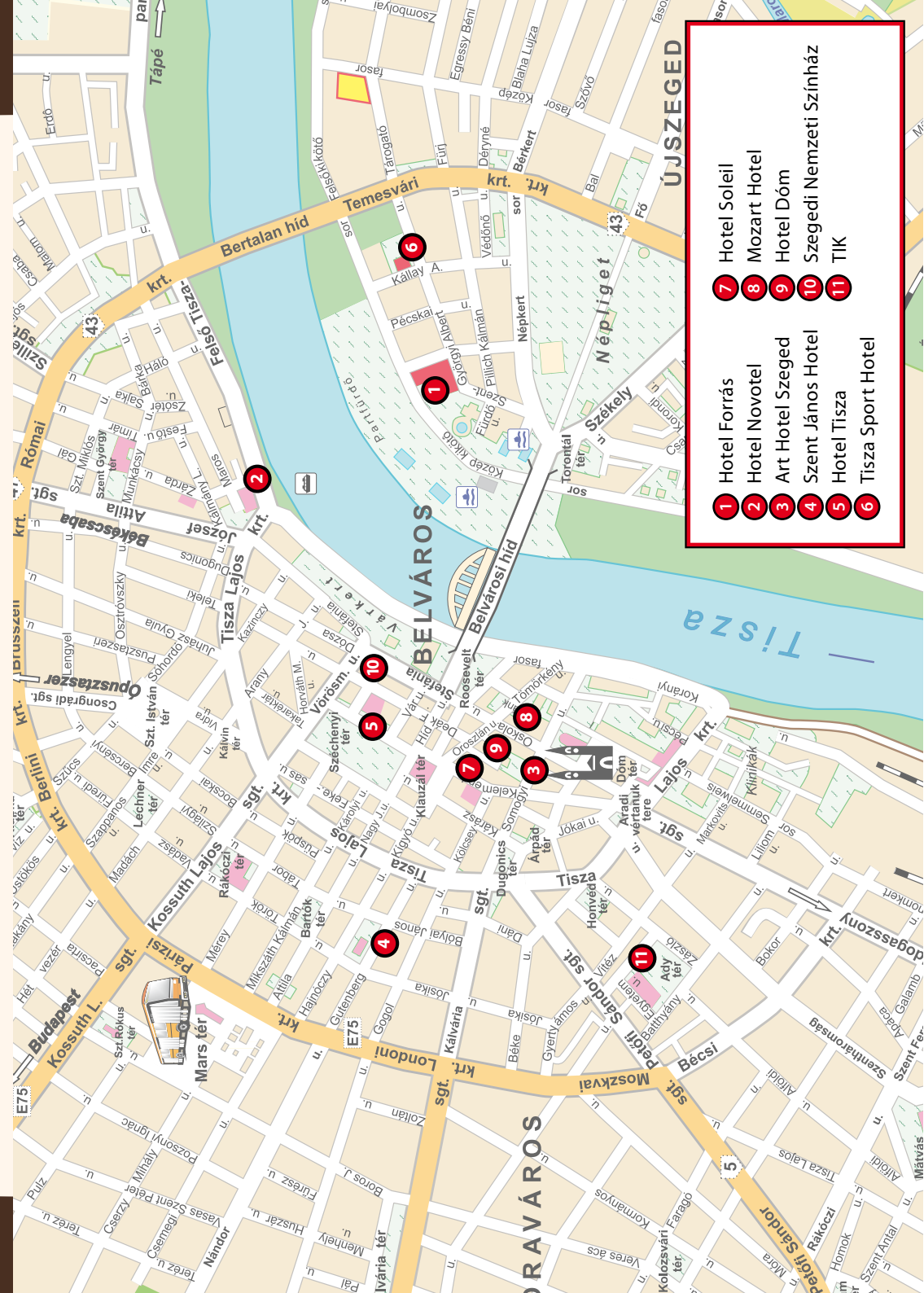
- 9.00** **GYAKORI KÓRKÉPEK**
Üléselelnökök: Bartha Attila, Szekeres László
- 9.00 **R17 Új kihívás az orvoslásban: az arthrosis megelőzése, diagnosztikája és kezelése 2015-ben.**
Bálint Géza, Kóvári Eszter
Országos Reumatológiai és Fizioterápiás Intézet, Budapest
- 9.15 **R18 Gerincbetegségek**
Bartha Attila
Szabolcs-Szatmár-Bereg Megyei Önkormányzat Jósza András Oktató Kórház, Nyíregyháza
- 9.30 **R19 Mizújs az osteoporosisban?**
Szekeres László
Országos Reumatológiai és Fizioterápiás Intézet, Budapest
- 9.45 **R20 Fibromyalgia, lágyrészreumatizmusok**
Gömör Béla
Budai Irgalmasrendi Kórház, Budapest
- 10.00** **TÁRSBETEGSÉGEK**
- 10.00 **R21 Cardiovascularis társbetegségek: mi a teendő?**
Szekanecz Zoltán
Debreceni Egyetem ÁOK, Debrecen
- 10.15 **R22 Extraarticularis manifesztációk**
Szántó Sándor
Debreceni Egyetem ÁOK, Debrecen
- 10.30 **R23 Pulmonalis és cardialis manifesztációk újdonságai szisztémás autoimmun kórképekben**
Szűcs Gabriella
Debreceni Egyetem ÁOK, Debrecen
- 10.45 **R24 Gastroenterologia, hepatologia**
Sütő Gábor
Pécsi Tudományegyetem ÁOK, Pécs

- 11.00** **KÁVÉSZÜNET**
Poszter 3 - VARIA
Üléselelnökök: Héjj Gábor, Mester Ádám, Tóth Edit
- P20 Spinalis infekciók diagnosztikus és terápiás kihívásai 4 eset kapcsán**
Baka Zsuzsanna, Nagy Dorottya, Gomez Izabella, Vereckei Edit, Mester Ádám, Poór Gyula, Hodinka László
Országos Reumatológiai és Fizioterápiás Intézet, Budapest
- P21 A manuál terápia szerepe a krónikus derékfájás kezelésében a nemzetközi szakirodalom alapján**
Csőre Gyula¹, Varjú Cecília², Kulisch Ágota¹, Mándó Zsuzsanna¹, Kránicz Ágota¹, Hontvári Lívía¹, Benkő Ágota¹, Ifi Judit¹
¹Hévízgyógyfürdő és Szent András Reumakórház, Hévíz
²Pécsi Tudományegyetem ÁOK, Pécs
- P22 Paget-kór vagy csont metasztázis?**
Gomez Izabella Ilona, Mikó Ibolya
Országos Reumatológiai és Fizioterápiás Intézet, Budapest
- P23 Sudeck syndromáról egy férfibetegünk esete kapcsán**
Görcs Rita, Nemes Adrienn
Tolna Megyei Balassa János Kórház, Szekszárd
- P24 A Komplementer/Alternatív Medicina (CAM), nem konvencionális gyógymódok ajánlásai akut és krónikus nemspecifikus derékfájdalomban**
Ormos Gábor
Országos Reumatológiai és Fizioterápiás Intézet, Budapest
- P25 ABCG2 membránfehérje és obezitás**
Pálinkás Márton¹, Kiss Csaba¹, Rásonyi Rita¹, Sarkadi Balázs², Poór Gyula¹
¹Országos Reumatológiai és Fizioterápiás Intézet, Budapest
²Magyar Tudományos Akadémia, Budapest
- P26 Mikor múlik el a deréktáji fájdalom?**
Simoncsics Eszter¹, Kiss Edit¹, Stauder Adrienne², Fáy Veronika¹
¹Egyesített Szent István és Szent László Kórház, Budapest
²Semmelweis Egyetem ÁOK, Budapest

- P27 Gyógyszerindukált sekunder osteoporosis fiatal egyéneknél**
 Stubner Tamás Géza, Nagy Dorottya, Mihola Dóra, Szekeres László, Mikó Ibolya,
 Poór Gyula, Hodinka László
 Országos Reumatológiai és Fizioterápiás Intézet, Budapest
- P28 Latens TBC mellett pyoderma gangraenosum?**
 Szabó Melinda, Kiss Emese
 Országos Reumatológiai és Fizioterápiás Intézet, Budapest
- P29 Terápiás lehetőségek napjainkban térdízületi osteoarthritis fennállása esetén kontrollált tanulmányok és nemzetközi ajánlások alapján**
 Varjú Cecília
 Pécsi Tudományegyetem ÁOK, Pécs

REAKTOR 3. fejezet

- 11.45 TERÁPIA**
 Üléselnökök: Bender Tamás, Keszthelyi Péter
- 11.45 R25 Fájdalomcsillapítás, kortikoszteroidok**
 Keszthelyi Péter
 Békés Megyei Pándy Kálmán Kórház, Gyula
- 12.00 R26 Biológiai terápia - hatás és biztonság összehasonlítása, terápiaválasztás**
 Hodinka László
 Országos Reumatológiai és Fizioterápiás Intézet, Budapest
- 12.15 R27 Evidenciákon alapuló fizioterápia, balneoterápia**
 Bender Tamás
 Budai Irgalmasrendi Kórház, Budapest
- 12.30 R28 Ritka betegségek mozaikja**
 Temesvári Péter
 XIII.ker. Reumatológiai Szakrendelés, Budapest
- 12.45 Tesztírás, Zárás**



SZAKMAI SZERVEZŐ

Prof. Dr. Szekanez Zoltán

a kongresszus elnöke

DE ÁOK Belgyógyászati Intézet

Reumatológiai Tanszék

4032 Debrecen, Nagyerdei krt. 98.

Tel./Fax: 52/255-091

E-mail: szekanez.zoltan@med.unideb.hu

A VÁNDORGYŰLÉS HONLAPJA

<http://congress-service.hu/2015/mre>

SZERVEZŐ IRODA

CONGRESS & HOBBY SERVICE KFT.

Kongresszus- és Rendezvényszervező Iroda

6701 Szeged, Pf.: 1022.

Telefon: 62/484-531, 484-532

Fax: 62/450-014

E-mail: info@congress-service.hu

Web: <http://congress-service.hu>

TÁRSASÁGI ÜGYEK

Magyar Reumatológusok Egyesülete

Csonkáné Czibolya Éva

1023 Budapest, Ürömi u. 56.

Tel./Fax/Üzenetreggizító: 1/336-0464

Mobil: 20/227-7106

E-mail: titkarsag@mre.hu

